












Hyundai Tucson III 2021 1.6 CRDI XLINE 2WD

€ 24.900



Cod. Esterno U-9881

| | |
|---|----------------|
|  | 70.364 Km |
|  | 02/2023 |
|  | 85 KW (115 CV) |
|  | Diesel EURO6 |
|  | SUV 5 p. |
|  | Cambio Manuale |
|  | 5 posti |
|  | IVA esposta |
|  | Blu |

DESCRIZIONE

Equipaggiamenti di serie:

- 5 Anni di Garanzia Km illimitati
- Abs
- Airbag
- Airbag a tendina
- Airbag laterali
- Alzacristalli elettrici anteriori e posteriori
- Antifurto immobilizer
- Assistente in discesa
- Assistente per partenze in salita
- Barre sul tetto
- Bluetooth
- Bracciolo anteriore
- Cerchi in lega da 18

- Climatizzatore automatico a tre zone
- Comandi al volante
- Display multifunzione
- ESP / Electronic Stability Program
- Fari a Led con luci diurne
- Fari automatici
- Fari full Led
- Fari posteriori a Led
- Fissaggi isofix
- Freno di stazionamento elettrico
- Impianto audio con radio digitale DAB
- Impianto di navigazione con touchscreen
- Interni in tessuto
- Kit riparazione pneumatici / tirefit
- Personalizzazioni linea e stile
- Porta USB
- Presa 12V aggiuntiva
- Pulsante d'avviamento "Start Button" con Smart Key
- Regolatore di velocità - cruise control
- Retrovisore interno anabbagliante
- Riconoscimento segnali stradali
- Sedile guidatore elettrico
- Sedili abbattibili
- Sedili anteriori regolabili
- Sensore pioggia
- Sensori parcheggio anteriori
- Sensori parcheggio posteriori con telecamera
- Servizi telematici Bluelink
- Sistema di assistenza al mantenimento della corsia
- Sistema di frenata anti collisione
- Sistema di ricarica wireless per smartphone
- Sistema di riconoscimento stanchezza guidatore
- Specchietti retrovisori elettrici - riscaldabili

- Start & Stop
- Vetri scuri
- Volante in pelle
- Volante regolabile

[Cod: 1313873-2978] [Veicolo: 383951]

EQUIPAGGIAMENTI DI SERIE

| | |
|--|---|
| 2 Airbag a tendina | 2 Airbag anteriori |
| 2 Airbag laterali | 5 Anni di Garanzia Km illimitati |
| Airbag centrale | Alzacristalli elettrici anteriori e posteriori |
| Antifurto Con Radiocomando A Distanza E Immobilizer | Attacchi ISOFIX |
| Barre portatutto longitudinali | Bluetooth con riconoscimento vocale |
| Bracciolo anteriore con vano portaoggetti | Caricatore wireless per smartphone |
| Cerchi in lega leggera da 18" con pneumatici 235/55 R18 | Climatizzatore automatico a 3 zone |
| Cluster SuperVision TFT LCD da 10.25" | Comandi audio al volante |
| Cruise Control | Fari anteriori Full Led |
| Freno di stazionamento elettrico | Kit Gonfiaggio Pneumatici |
| Luci diurne e di posizione a LED | Luci posteriori a LED |
| Maniglie e specchietti retrovisori in tinta con la carrozzeria | Presa ausiliaria 12V (plancia) |
| Pulsante d'avviamento "Start Button" con Smart Key | Radio DAB con 6 speakers |
| Retrovisore interno elettrocromico | Sedile guidatore regolabile in altezza e con supporto lombare elettrico |
| Sedile passeggero regolabile in altezza | Sedile posteriore abbattibile con modulo 40:20:40 |
| Sedili rivestiti in tessuto | Sensore crepuscolare |
| Sensore pioggia | Sensori di parcheggio anteriori |
| Sensori di parcheggio posteriori con retrocamera | Servizi telematici Bluelink |
| Sistema ISG "idle Stop&Go System" | Sistema di assistenza alla partenza in salita (H.A.C.) |
| Sistema di assistenza anti-collisione frontale con riconoscimento veicoli, pedoni e cicli (F.C.A.) | Sistema di controllo della stabilità (E.S.P.) |
| Sistema di controllo della velocità in discesa (D.B.C.) | Sistema di frenata anti bloccaggio (A.B.S.) |
| Sistema di gestione automatica dei fari abbaglianti (H.B.A.) | Sistema di mantenimento al centro della corsia (L.F.A.) |
| Sistema di navigazione con display touchscreen TFT LCD da 10.25" con Connettività Apple CarPlay e Android Auto | Sistema di riconoscimento dei limiti (I.S.L.A.) |
| Sistema di rilevamento della stanchezza del conducente (D.A.W.) | Specchietti retrovisori regolabili, ripiegabili e riscaldabili elettricamente |

USB per la ricarica

Vetri posteriori oscurati

Volante e pomello del cambio rivestiti in pelle

Volante regolabile in altezza e profondità

ETICHETTA ENERGETICA

Consumi di carburante combinati 5,1 l/100km ⁽¹⁾

Emissioni CO2 combinate 135 g/km ⁽¹⁾

Classe emissioni EURO6

I prezzi e gli accessori di serie e/o a pagamento esposti sul sito internet sono indicativi e potrebbero subire variazioni; pertanto La invitiamo a prestare attenzione alle indicazioni fornite durante l'appuntamento in salone, in quanto farà fede il prezzo di listino e gli optional riportati sul preventivo.

(1) Il valore delle emissioni di CO2 e del consumo di carburante è definito sulla base di prove ufficiali secondo le disposizioni applicabili in vigore al momento dell'omologazione. I valori delle emissioni di CO2 e del consumo di carburante indicati sono conformi alla procedura di prova WLTP (Worldwide Harmonized Light Vehicles Test Procedure). A partire dal 1° settembre 2018, i veicoli nuovi sono omologati ai sensi della procedura di prova WLTP. La procedura WLTP sostituisce il ciclo NEDC, la procedura di prova precedentemente utilizzata. Date le condizioni di prova più realistiche, il consumo di carburante e le emissioni di CO2 misurate secondo il WLTP sono generalmente superiori a quelle misurate secondo il NEDC. Vengono indicati i valori di CO2 (il gas a effetto serra principalmente responsabile del riscaldamento globale) e di consumo di carburante per consentire il confronto dei dati del veicolo. I valori di omologazione di CO2 e consumo di carburante potrebbero non riflettere i valori effettivi di CO2 e consumo di carburante, che dipendono da molti fattori legati (a titolo esemplificativo ma non esaustivo) allo stile di guida, al percorso scelto, alle condizioni meteorologiche e stradali e alle condizioni, uso e dotazione del veicolo. I valori riportati di CO2 e consumo di carburante si riferiscono alla versione base del veicolo e possono variare durante la fase di configurazione successiva a seconda del tipo di equipaggiamento e / o delle dimensioni degli pneumatici che verranno selezionati. I valori di CO2 e il consumo di carburante del veicolo configurato non sono definitivi e possono variare a seguito di cambiamenti nel ciclo produttivo; valori più aggiornati saranno disponibili presso il concessionario prescelto. In ogni caso, i valori ufficiali di CO2 e il consumo di carburante del veicolo acquistato dal cliente verranno forniti con i documenti che accompagnano il veicolo. Per maggiori informazioni sui consumi ufficiali di carburante e sulle emissioni di CO2 specifiche e ufficiali delle nuove autovetture, si prega anche di fare riferimento alla "Guida al risparmio di carburante e alle emissioni di CO2", disponibile gratuitamente presso tutti i punti vendita del veicolo e sul sito web del Ministero dello Sviluppo Economico (<https://www.mise.gov.it/index.php/it/energia/efficienza-energetica?id=2034948-guida-al-risparmio-di-carburanti-e-alle-emissioni-di-co2-edizione-2016>). Se il motore è omologato WLTP, ai fini della verifica dell'eventuale applicazione dell'Ecotassa / Ecobonus vi invitiamo a verificare il valore NEDC "Emissioni di CO 2" e la "Tabella consumi ed emissioni NEDC" riportati nel sito.

(2) Il valore delle emissioni di CO2 e del consumo di carburante è definito sulla base di prove ufficiali secondo le disposizioni applicabili in vigore al momento dell'omologazione. A partire dal 1° settembre 2018, i veicoli nuovi sono omologati ai sensi della procedura di prova WLTP (Worldwide Harmonized Light Vehicles Test Procedure). La procedura WLTP sostituisce il ciclo NEDC, la procedura di prova precedentemente utilizzata. Date le condizioni di prova più realistiche, il consumo di carburante e le emissioni di CO2 misurate secondo il WLTP sono generalmente superiori a quelle misurate secondo il NEDC. Nel caso di veicoli omologati secondo la normativa WLTP, i valori NEDC indicati derivano dai valori WLTP. Vengono indicati i valori di CO2 (il gas a effetto serra principalmente responsabile del riscaldamento globale) e di consumo di carburante per consentire il confronto dei dati del veicolo. I valori di omologazione di CO2 e consumo di carburante potrebbero non riflettere i valori effettivi di CO2 e consumo di carburante, che dipendono da molti fattori legati (a titolo esemplificativo ma non esaustivo) allo stile di guida, al percorso scelto, alle condizioni meteorologiche e stradali e alle condizioni, uso e dotazione del veicolo. I valori riportati di CO2 e consumo di carburante si riferiscono alla versione base del veicolo e possono variare durante la fase di configurazione successiva a seconda del tipo di equipaggiamento e / o delle dimensioni degli pneumatici che verranno selezionati. I valori di CO2 e il consumo di carburante del veicolo configurato non sono definitivi e possono variare a seguito di cambiamenti nel ciclo produttivo; valori più aggiornati saranno disponibili presso il concessionario prescelto. In ogni caso, i valori ufficiali di CO2 e il consumo di carburante del veicolo acquistato dal cliente verranno forniti con i documenti che accompagnano il veicolo. Per maggiori informazioni sui consumi ufficiali di

carburante e sulle emissioni di CO₂ specifiche e ufficiali delle nuove autovetture, si prega anche di fare riferimento alla "Guida al risparmio di carburante e alle emissioni di CO₂", disponibile gratuitamente presso tutti i punti vendita del veicolo e sul sito web del Ministero dello Sviluppo Economico (<https://www.mise.gov.it/index.php/it/energia/efficienza-energetica?id=2034948-guida-al-risparmio-di-carburanti-e-alle-emissioni-di-co2-edizione-2016>). Se il motore è omologato WLTP, ai fini della verifica dell'eventuale applicazione dell'Ecotassa / Ecobonus vi invitiamo a verificare il valore NEDC "Emissioni di CO₂" e la "Tabella consumi ed emissioni NEDC" riportati nel sito.