










€ 41.900

 **Ford Ranger** RAPTOR 2.0 TDCI DOUBLE CAB 213CV  
AUTO



Cod. Esterno U-10752

-  63.922 Km
-  11/2019
-  157 KW (213 CV)
-  Diesel EURO6
-  Pick-up 4 p.
-  Cambio Automatico
-  5 posti
-  IVA esposta
-  Nero

## DESCRIZIONE

## EQUIPAGGIAMENTI DI SERIE

ABS, ESP, GESTIONE ALL TERRAIN	ALLARME VOLUMETRICO A MINOR CONSUMO BATTERIA
ALZACRISTALLI ELETTRICI ANTERIORI (ONE-TOUCH LATO GUIDA)	Airbag a tendina
Airbag ginocchia conducente	Airbag guidatore
Airbag laterali	Airbag passeggero
Alzacristalli Elettrici Posteriori	Assistenza mantenimento corsia
BLOCCO ASSE POSTERIORE	BRACCIOLO SEDILI POSTERIORI DELLA SECONDA FILA
CASSETTO REFRIGERATO	CERCHI IN LEGA NERI DA 17" A 6 RAZZE
CHIAVI CON TELECOMANDO (N. 2)	CHIUSURA CENTRALIZZATA CON DOPPIA SICUREZZA
CONSOLLE IN MATERIALE VINILICO	CONTROLLO VELOCITÀ DI CROCIERA
COPERTURA CASSONE ROLLER	Cinture di sicurezza posteriori a tre punti di ancoraggio
Climatizzatore automatico bi-zona	FARO POSTERIORE ANTINEBBIA
Fari allo Xenon	Fari fendinebbia LED

GANCI DI FISSAGGIO CASSONE	Gancio traino
Griglia anteriore nera	KEYLESS (APERTURA E CHIUSURA SENZA CHIAVE) E POWER BUTTON (PULSANTE DI ACCENSIONE)
LUCE DI STOP ALTA	Limitatore intelligente di velocità
Luci diurne	Lunotto termico
MANIGLIA SPONDA CASSONE CON FINITURA GRIGIO SATINATO	MANIGLIA TETTO LATO PASSEGGERO
MANIGLIE ESTERNE PORTIERE CON FINITURA GRIGIO SATINATO	Maniglie interne delle portiere cromate
NAVIGATION SYSTEM, SYNC 3, RADIO DAB, TMC, ACTIVE NOISE CANCELLATION, CD, BT, USB, AUX-IN, SCHEDA SD, FORD PASS CONNECT (MODEM 4G), 6 ALTOPARLANTI, SCHERMO TOUCH 8", PRESA 12V POST	PANNELLI PORTIERE RIVESTITI IN MATERIALE VINILICO
PARASOLE LATO GUIDATORE CON PORTA BIGLIETTO, SPECCHIO ILLUMINATO E SPORTELLINO SCORREVOLE	PARASOLE LATO PASSEGGERO CON SPECCHIO ILLUMINATO E SPORTELLINO SCORREVOLE
PARAURTI POSTERIORE DESIGN CON FINITURA NERA	PEDANA LATERALE NERA CON LOGO RAPTOR
PNEUMATICI 285/70 R17 ALL TERRAIN	PORTAOCCHIALI SU CONSOLLE SUPERIORE
PRESA CORRENTE 12V NEL VANO DI CARICO	PRESA CORRENTE DA 230/240 VOLT
Paraspruzzi anteriori	Paraspruzzi posteriori
Paraurti anteriore nero	Pomello del cambio in pelle
Preso 12V posteriore	Protezione sottoscocca
RETROVISORI ELETTRICI CROMATI, RISCALDABILI E RIPIEGABILI ELETTRICAMENTE, CON INDICATORI DI DIREZIONE E LUCI DI CORTESIA	RISCLADATORE AUSILIARIO
RIVESTIMENTO VANO DI CARICO	Retrovisore interno fotocromatico
Riconoscimento automatico segnali stradali	Ruota di scorta in lega da 17"
SECONDA FILA DI SEDILI	SEDILE GUIDATORE CON REGOLAZIONE A 8 VIE
SEDILE GUIDATORE CON TASCA PORTA MAPPE	SEDILE PASSEGGERO CON REGOLAZIONE A 8 VIE
SISTEMA DI FRENATA AUTOMATICA PRE COLLISIONE	SOSPENSIONI "PERFORMANCE"
SPEGNIMENTO ED ACCENSIONE AUTOMATICO FARI	SPIA DI DISATTIVAZIONE AIRBAG FRONTALE PASSEGGERO
SPONDA CASSONE CON CHIUSURA ELETTRICA	SPONDA CASSONE CON MECCANISMO EASY LIFT
SPORT HOOP E GUIDE LATERALI	Sbrinatoro rapido parabrezza
Sedili In Pelle	Sedili anteriori riscaldabili
Sensori parcheggio posteriori	Servosterzo Elettrico
Specchietti retrovisori esterni neri	TAPPETINI ANTERIORI CON LOGO RAPTOR
TAPPETINI POSTERIORI CON LOGO RAPTOR	TETTO CON RIVESTIMENTO INTERNO DI COLORE EBONY
Telecamera posteriore	Tergicristalli automatici con sensore pioggia
VOLANTE SPORTIVO IN PELLE RAPTOR	Vetri posteriori oscurati

## ETICHETTA ENERGETICA

---

Consumi di carburante combinati	8,9 l/100km <sup>(2)</sup>
Consumi urbani	- (2)
Consumi extra urbani	- (2)
Emissioni CO2 combinate	233 g/km <sup>(2)</sup>
Classe emissioni	EURO6

---

*I prezzi e gli accessori di serie e/o a pagamento esposti sul sito internet sono indicativi e potrebbero subire variazioni; pertanto La invitiamo a prestare attenzione alle indicazioni fornite durante l'appuntamento in salone, in quanto farà fede il prezzo di listino e gli optional riportati sul preventivo.*

*(1) Il valore delle emissioni di CO2 e del consumo di carburante è definito sulla base di prove ufficiali secondo le disposizioni applicabili in vigore al momento dell'omologazione. I valori delle emissioni di CO2 e del consumo di carburante indicati sono conformi alla procedura di prova WLTP (Worldwide Harmonized Light Vehicles Test Procedure). A partire dal 1° settembre 2018, i veicoli nuovi sono omologati ai sensi della procedura di prova WLTP. La procedura WLTP sostituisce il ciclo NEDC, la procedura di prova precedentemente utilizzata. Date le condizioni di prova più realistiche, il consumo di carburante e le emissioni di CO2 misurate secondo il WLTP sono generalmente superiori a quelle misurate secondo il NEDC. Vengono indicati i valori di CO2 (il gas a effetto serra principalmente responsabile del riscaldamento globale) e di consumo di carburante per consentire il confronto dei dati del veicolo. I valori di omologazione di CO2 e consumo di carburante potrebbero non riflettere i valori effettivi di CO2 e consumo di carburante, che dipendono da molti fattori legati (a titolo esemplificativo ma non esaustivo) allo stile di guida, al percorso scelto, alle condizioni meteorologiche e stradali e alle condizioni, uso e dotazione del veicolo. I valori riportati di CO2 e consumo di carburante si riferiscono alla versione base del veicolo e possono variare durante la fase di configurazione successiva a seconda del tipo di equipaggiamento e / o delle dimensioni degli pneumatici che verranno selezionati. I valori di CO2 e il consumo di carburante del veicolo configurato non sono definitivi e possono variare a seguito di cambiamenti nel ciclo produttivo; valori più aggiornati saranno disponibili presso il concessionario prescelto. In ogni caso, i valori ufficiali di CO2 e il consumo di carburante del veicolo acquistato dal cliente verranno forniti con i documenti che accompagnano il veicolo. Per maggiori informazioni sui consumi ufficiali di carburante e sulle emissioni di CO2 specifiche e ufficiali delle nuove autovetture, si prega anche di fare riferimento alla "Guida al risparmio di carburante e alle emissioni di CO2", disponibile gratuitamente presso tutti i punti vendita del veicolo e sul sito web del Ministero dello Sviluppo Economico (<https://www.mise.gov.it/index.php/it/energia/efficienza-energetica?id=2034948-guida-al-risparmio-di-carburanti-e-alle-emissioni-di-co2-edizione-2016>). Se il motore è omologato WLTP, ai fini della verifica dell'eventuale applicazione dell'Ecotassa / Ecobonus vi invitiamo a verificare il valore NEDC "Emissioni di CO 2" e la "Tabella consumi ed emissioni NEDC" riportati nel sito.*

*(2) Il valore delle emissioni di CO2 e del consumo di carburante è definito sulla base di prove ufficiali secondo le disposizioni applicabili in vigore al momento dell'omologazione. A partire dal 1° settembre 2018, i veicoli nuovi sono omologati ai sensi della procedura di prova WLTP (Worldwide Harmonized Light Vehicles Test Procedure). La procedura WLTP sostituisce il ciclo NEDC, la procedura di prova precedentemente utilizzata. Date le condizioni di prova più realistiche, il consumo di carburante e le emissioni di CO2 misurate secondo il WLTP sono generalmente superiori a quelle misurate secondo il NEDC. Nel caso di veicoli omologati secondo la normativa WLTP, i valori NEDC indicati derivano dai valori WLTP. Vengono indicati i valori di CO2 (il gas a effetto serra principalmente responsabile del riscaldamento globale) e di consumo di carburante per consentire il confronto dei dati del veicolo. I valori di omologazione di CO2 e consumo di carburante potrebbero non riflettere i valori effettivi di CO2 e consumo di carburante, che dipendono da molti fattori legati (a titolo esemplificativo ma non esaustivo) allo stile di guida, al percorso scelto, alle condizioni meteorologiche e stradali e alle condizioni, uso e dotazione del veicolo. I valori riportati di CO2 e consumo di carburante si riferiscono alla versione base del veicolo e possono variare durante la fase di configurazione successiva a seconda del tipo di equipaggiamento e / o delle dimensioni degli pneumatici che verranno selezionati. I valori di CO2 e il consumo di carburante del veicolo configurato non sono definitivi e possono variare a seguito di cambiamenti nel ciclo produttivo; valori più aggiornati saranno disponibili presso il concessionario prescelto. In ogni caso, i valori ufficiali di CO2 e il consumo di carburante del veicolo acquistato dal cliente verranno forniti con i documenti che accompagnano il veicolo. Per maggiori informazioni sui consumi ufficiali di carburante e sulle emissioni di CO2 specifiche e ufficiali delle nuove autovetture, si prega anche di fare riferimento alla "Guida al risparmio di carburante e alle emissioni di CO2", disponibile gratuitamente presso tutti i punti vendita del veicolo e sul sito web del Ministero dello Sviluppo Economico (<https://www.mise.gov.it/index.php/it/energia/efficienza-energetica?id=2034948-guida-al-risparmio-di-carburanti-e-alle-emissioni-di-co2-edizione-2016>).*

*risparmio-di-carburanti-e-alle-emissioni-di-c02-edizione-2016). Se il motore è omologato WLTP, ai fini della verifica dell'eventuale applicazione dell'Ecotassa / Ecobonus vi invitiamo a verificare il valore NEDC "Emissioni di CO 2" e la "Tabella consumi ed emissioni NEDC" riportati nel sito.*