












**BMW X6** XDRIVE40D MHEV 48V MSPORT AUTO

**€ 72.000**



Cod. Esterno 1354552

	18.200 Km
	03/2022
	250 KW (340 CV)
	Diesel EURO6
	SUV 5 p.
	Cambio Automatico
	5 posti
	IVA esposta
	Nero

## DESCRIZIONE

Equipaggiamenti del veicolo:

- Assistente al parcheggio
- BMW Laserlight
- Carbon Black
- Cerchi in lega da 22
- Climatizzatore automatico a quattro zone
- Controllo della stabilità e della trazione
- Kit riparazione pneumatici / tirefit
- Personalizzazioni linea e stile
- Radar
- Sedili anteriori con aerazione attiva
- Sedili anteriori e posteriori riscaldabili
- Sedili anteriori elettrici
- Sedili anteriori massage

- Sistema di altoparlanti HIFI
- Tetto apribile panoramico
- Vetri scuri

Equipaggiamenti di serie:

- 5 posti
- Abs
- Airbag disinseribile
- Airbag guida
- Airbag laterali
- Antifurto
- Antifurto immobilizer
- Assistente al parcheggio
- Assistente alla frenata
- BMW BluePerformance
- BMW Connected Drive services
- BMW Teleservices
- Badge esterno identificativo
- Batteria
- Bluetooth
- Bracciolo anteriore
- Bulloni antifurto
- Cambio automatico a 8 marce
- Cassetto portaoggetti
- Cerchi in lega da 20
- Chiavi e telecomandi
- Chiusura centralizzata
- Cinture di sicurezza
- Climatizzatore automatico a due zone
- Computer di bordo
- Console centrale multifunzione
- Controllo della stabilità
- Controllo della trazione

- Cornering Brake Control
- Cristalli atermici
- Cromature esterne
- DPF / FAP
- Display multifunzione
- Elementi fermaoggetti nel bagagliaio
- Fari autoadattivi
- Fari automatici
- Fari automatici e sensore pioggia
- Fari full Led
- Fari posteriori a Led
- Fendinebbia
- Fissaggi isofix
- Freni a disco autoventilanti
- Freno di stazionamento elettrico
- Funzioni preferite programmabili
- Guida uso e manutenzione integrata e accessibile via Control Display
- Illuminazione abitacolo
- Impianto di scarico
- Indicatore pressione pneumatici
- Indicatori di direzione integrati negli specchietti retrovisori
- Interni in pelle
- Interni personalizzazione colori
- Keyless system
- Kit attrezzi
- Kit emergenza
- Kit estetico
- Limitatore di velocità
- Luci freno dinamiche
- Mild Hybrid
- Pacchetto
- Pedaliera specifica M
- Personalizzazioni linea e stile

- Pinze freni colorate
- Poggiatesta regolabili
- Porta USB
- Portabicchieri
- Portaoggetti aggiuntivi
- Portellone bagagliaio elettrico
- Predisposizioni
- Presa 12V aggiuntiva
- Profilo impostazioni personali dedicato per chiave
- Protezione laterale contro urti integrata
- Radio digitale DAB
- Recupero energia in frenata
- Regolatore di velocità - cruise control
- Regolazione automatica delle prese d'aria anteriori
- Remote Services
- Scarico sportivo
- Sedili abbattibili
- Sedili sportivi
- Selettore stile di guida
- Sensori di collisione attivi
- Sensori parcheggio anteriori e posteriori
- Servosterzo
- Sicurezza
- Sistema di chiamata d'emergenza
- Sistema di frenata anti collisione
- Sistema di monitoraggio per manutenzione
- Sistema di protezione urto pedoni
- Sistema di riconoscimento stanchezza guidatore
- Sospensioni sportive
- Speaker stereo con 6 altoparlanti
- Specchietti retrovisori elettrici - riscaldabili
- Specchietti retrovisori in tinta

- Start & Stop
- Strumentazione con display M
- Strumentazione digitale con display
- Tappetini
- Tergicristalli
- Terza luce stop
- Trazione integrale
- Volante regolabile
- Volante sportivo

[Cod: 1354552-2978] [Veicolo: 433203]

## EQUIPAGGIAMENTO DEL VEICOLO

Aerazione attiva per sedili anteriori	BMW Individual Shadow-line con contenuti estesi
BMW Laserlight	BMW kidney 'Iconic Glow'
Carbon Black	Cerchi in lega da 22" a doppie razze, styling 742 M Jet Black (Pneum. Misti ant. 275/35, post.315/30 R22 - STD)
Climatizzatore automatico con controllo a 4 zone	Driving Assistant
Funzione massaggio per sedili anteriori	Integral Active Steering
Luci scure BMW Individual Shadow Line	Parking Assistant Plus con SurroundView
Riscaldamento dei sedili anteriori e posteriori	Sedili anteriori Comfort con regolazione elettrica
Sistema di altoparlanti HIFI	Tetto panoramico scorrevole/inclinabile Sky Lounge ad azionamento elettrico
Tyre Repair Kit	Vetri posteriori laterali e lunotto oscurati

## EQUIPAGGIAMENTI DI SERIE

Accensione senza inserimento chiave	Adaptive mode per selezione automatica del feeling di guida (solo con DDC, cambio aut. e sist. Nav.)
Airbag laterale per guidatore	Airbag laterale per passeggero
Airbag laterali per la testa per prima e seconda fila di sedili	Airbag per guidatore
Airbag per passeggero disattivabile tramite apposita chiave	Ambient Light - Illuminazione interna diffusa e Welcome Light Carpet
Antifurto con allarme	Apertura Comfort del bagagliaio
Assistente di attenzione alla guida	Avvisatore acustico bitonale
BMW BluePerformance	BMW Connected Drive services

BMW Connected Package Professional	BMW Individual Black High-Gloss Shadow Line
BMW Intelligent Emergency Call	BMW Live Cockpit Professional
BMW Teleservices	Badge 'M' sulle fiancate anteriori a sinistra e destra
Badge 'xDrive' sul portellone posteriore lato destro (solo per modelli xDrive)	Badge con nome modello sul portellone posteriore lato sinistro
Batteria con morsetto di sicurezza	Battitacco con lettera M
Bracciolo centrale per sedili anteriori con vano portaoggetti	Bracciolo centrale per sedili posteriori con portabevande
Brake Assist System	Brake Energy Regeneration (BMW EfficientDynamics)
Bulloni antifurto per cerchi in lega	Calandra doppio rene con flap attivi (Active Air Stream) e listelli nero opachi
Cambio automatico Sportivo Steptronic a 8 rapporti con paddle al volante, con funzione Hold	Cerchi in lega da 20" a stella, styling 740 M (Pneum. Misti ant. 275/45 R 20, post. 305/40 R20 - Runflat)
Chiave specifica M	Cinture di sicurezza attive e regolabili tutti i 4 passeggeri
Climatizzatore aut. con controllo a 2,5 Zone, funzioni ampliate, regolaz. flusso d'aria separato per guidatore e passeggero	Comando abbattimento sedili seconda fila posizionata nel vano bagagli
Computer di bordo: vel. media, consumi medi, autonomia, indicatore di temp. esterna	Control display digitale da 12,3"
Controller iDrive nella consolle centrale con tasti per selezione diretta funzioni	Controllo dinamico della trazione DTC
Controllo dinamico di stabilità DsC	Cornering Brake Control
Cristalli temperati con trattamento anti-abbagliamento e regolazione del calore	Cruise Control con funzione freno
Dischi Freno Anteriori E Posteriori Autoventilanti	Doppio rene anteriore, forgiato in un pezzo unico cromato lucido
Elementi cromati	Elementi in Pearlescent chrome: listelli griglia anteriore, elementi di finitura posizionati nel paraurti
Elementi in alluminio satinato: cornice finestrini esterna	Elementi in nero lucido: prese d'aria laterali e centrale posizionate su paraurti anteriore, elementi di finitura laterali
Fari fendinebbia anteriori con tecnologia a LED inseriti nel paraurti anteriore.	Fari fendinebbia posteriori
Filtro antiparticolato per motori Diesel	Fissaggio Isofix per sedili posteriori esterni e ancoraggio posteriore Top Tether
Freno di stazionamento elettroidraulico/meccanico, Automatic Hold con cambi automatici	Full LED Adaptive Lights
Funzione Follow-me-home regolabile tramite iDrive Controller	Funzioni preferite programmabili: 7 posizioni disponibili (radio, direzioni, contatti rubrica, menu opzioni)
Ganci e anelli multifunzione nel vano bagagli	Guida uso e manutenzione integrata e accessibile via Control Display
High Beam assistant	Impianto di scarico MSport
Impianto frenante maggiorato MSport con pinze blu e logo "M"	Indicatore pressione pneumatici
Interfaccia Bluetooth con USB per audio streaming e telefonia	Kit aerodinamico MSport

wireless (MP3 player, Apple iPhone/iPod)

Kit attrezzi	Kit prontosoccorso (incluso nella messa in strada)
Limitatore di velocità	Luci direzione integrate negli specchietti retrovisori esterni
Luci freno dinamiche	Luci interne e area maniglie illuminata con apertura telecomando
Luci interne: centrale anteriore e posteriore, luci lettura anteriori, alette parasole e portaoggetti	Luci interne: vano piedi anteriore, sotto-porta anteriori e vano bagagli
Luci posteriori con tecnologia a LED	Maniglie esterne, paraurti ed altri particolari esterni in tinta carrozzeria
Mild Hybrid - 48V (xDrive20d)	Modanatura in alluminio "Tetragon" (da digitare)
Pacchetto porta-oggetti	Parking Assistant con telecamera posteriore e linee guida di manovra
Pedaliera specifica M	Pelle Vernasca Black
Plancia in Sensatec	Poggiatesta regolabili per prima e seconda fila di sedili
Portabevande: 2 ant. e 2 post. centrali	Porte posteriori con sistema di chiusura meccanica di sicurezza per bambini
Predisposizione NON-Fumatori	Presse USB type A / 1.5A posizionata nel portavivande
Presse USB type C / 3A posizionata nel bracciolo porta oggetti anteriore	Presse elettrica da 12V: 2 consolle centrale ant., 1 vano bagagli
Profilo impostazioni personali dedicato per chiave	Protezione laterale contro urti integrata
Quadro strumenti digitale con display digitale da 12,3"	Radio DAB
Regolazione automatica delle prese d'aria anteriori (BMW EfficientDynamics)	Regolazione elettrica piantone sterzo
Remote Services	Rivestimento interno del padiglione in colore antracite
Sedili anteriori Sportivi con regolazione elettrica di:	Sedili per 5 passeggeri
Segnalatore acustico cinture di sicurezza	Selettore del feeling di guida (con modalità Eco PRO, Comfort, Sport/+)
Sensore pioggia con accensione anabbaglianti, regolazione tergicristalli e sensore di appannamento	Sensori di collisione attivi
Sensori di parcheggio PDC Ant. / Post.	Servotronic
Sistema Active Guard Plus (Euro NCAP)	Sistema Immobiliser
Sistema anti bloccaggio di sicurezza ABS	Sistema di Start/Stop automatico
Sistema di carico passante con schienale del sedile posteriore abbattibile 40:20:40	Sistema di chiusura centralizzata: portiere, flap serbatoio, bagagliaio. Chiusura aut. regolabile.
Sistema di monitoraggio per manutenzione	Sistema di regolazione automatica della profondità dei fari
Sistema di scarico con forma dedicata	Sistema di scarico cromato, "diamond shape" lato sinistro e lato destro
Sistema di sicurezza passiva per pedoni	Sospensioni con assetto MSport
Speaker stereo con 6 altoparlanti: 2 mid ant., 2 mid post, 2 bassi centr.	Specchietti retrovisori esterni con calotta verniciata in tinta carrozzeria e base nero opaca

Specchietti retrovisori esterni reg. elett., riscaldati e asferici	Specchietti retrovisori esterni regolabili e ripieg. elett., riscaldati e lato guida auto anabbagliante
Spia consumo pastiglie freni	Strumentazione con display M
Tappetini specifici M (solo con interni M)	Tasche portaoggetti dietro i sedili anteriori
Telecomando ad onde radio per chiusura centralizzata, chiave fisica di sicurezza e accensione luci	Terza luce di stop a Led sopra il lunotto posteriore
Trazione integrale intelligente xDrive con funzione DSC	Triangolo di sosta d'emergenza (compreso nella messa in strada)
Ugelli tergilavafari riscaldati	Vano portaoggetti sotto piano di carico del bagagliaio
Vano portaoggetti, lato passeggero e guidatore, nelle portiere con portabevande (1l) e cenrale ant.	Volante sportivo MSport
Elementi in nero opaco: protezione sottoscocca anteriore e posteriore e finitura dei passaruota	

## ETICHETTA ENERGETICA

Consumi di carburante combinati	6,8 l/100km <sup>(1)</sup>
Emissioni CO2 combinate	179 g/km <sup>(1)</sup>
Classe emissioni	EURO6

*I prezzi e gli accessori di serie e/o a pagamento esposti sul sito internet sono indicativi e potrebbero subire variazioni; pertanto La invitiamo a prestare attenzione alle indicazioni fornite durante l'appuntamento in salone, in quanto farà fede il prezzo di listino e gli optional riportati sul preventivo.*

*<sup>(1)</sup> Il valore delle emissioni di CO2 e del consumo di carburante è definito sulla base di prove ufficiali secondo le disposizioni applicabili in vigore al momento dell'omologazione. I valori delle emissioni di CO2 e del consumo di carburante indicati sono conformi alla procedura di prova WLTP (Worldwide Harmonized Light Vehicles Test Procedure). A partire dal 1° settembre 2018, i veicoli nuovi sono omologati ai sensi della procedura di prova WLTP. La procedura WLTP sostituisce il ciclo NEDC, la procedura di prova precedentemente utilizzata. Date le condizioni di prova più realistiche, il consumo di carburante e le emissioni di CO2 misurate secondo il WLTP sono generalmente superiori a quelle misurate secondo il NEDC. Vengono indicati i valori di CO2 (il gas a effetto serra principalmente responsabile del riscaldamento globale) e di consumo di carburante per consentire il confronto dei dati del veicolo. I valori di omologazione di CO2 e consumo di carburante potrebbero non riflettere i valori effettivi di CO2 e consumo di carburante, che dipendono da molti fattori legati (a titolo esemplificativo ma non esaustivo) allo stile di guida, al percorso scelto, alle condizioni meteorologiche e stradali e alle condizioni, uso e dotazione del veicolo. I valori riportati di CO2 e consumo di carburante si riferiscono alla versione base del veicolo e possono variare durante la fase di configurazione successiva a seconda del tipo di equipaggiamento e / o delle dimensioni degli pneumatici che verranno selezionati. I valori di CO2 e il consumo di carburante del veicolo configurato non sono definitivi e possono variare a seguito di cambiamenti nel ciclo produttivo; valori più aggiornati saranno disponibili presso il concessionario prescelto. In ogni caso, i valori ufficiali di CO2 e il consumo di carburante del veicolo acquistato dal cliente verranno forniti con i documenti che accompagnano il veicolo. Per maggiori informazioni sui consumi ufficiali di carburante e sulle emissioni di CO2 specifiche e ufficiali delle nuove autovetture, si prega anche di fare riferimento alla "Guida al risparmio di carburante e alle emissioni di CO2", disponibile gratuitamente presso tutti i punti vendita del veicolo e sul sito web del Ministero dello Sviluppo Economico (<https://www.mise.gov.it/index.php/it/energia/efficienza-energetica?id=2034948-guida-al-risparmio-di-carburanti-e-alle-emissioni-di-co2-edizione-2016>). Se il motore è omologato WLTP, ai fini della verifica dell'eventuale applicazione dell'Ecotassa / Ecobonus vi invitiamo a verificare il valore NEDC "Emissioni di CO 2" e la "Tabella consumi ed emissioni NEDC" riportati nel sito.*

<sup>(2)</sup> Il valore delle emissioni di CO<sub>2</sub> e del consumo di carburante è definito sulla base di prove ufficiali secondo le disposizioni applicabili in vigore al momento dell'omologazione. A partire dal 1° settembre 2018, i veicoli nuovi sono omologati ai sensi della procedura di prova WLTP (Worldwide Harmonized Light Vehicles Test Procedure). La procedura WLTP sostituisce il ciclo NEDC, la procedura di prova precedentemente utilizzata. Date le condizioni di prova più realistiche, il consumo di carburante e le emissioni di CO<sub>2</sub> misurate secondo il WLTP sono generalmente superiori a quelle misurate secondo il NEDC. Nel caso di veicoli omologati secondo la normativa WLTP, i valori NEDC indicati derivano dai valori WLTP. Vengono indicati i valori di CO<sub>2</sub> (il gas a effetto serra principalmente responsabile del riscaldamento globale) e di consumo di carburante per consentire il confronto dei dati del veicolo. I valori di omologazione di CO<sub>2</sub> e consumo di carburante potrebbero non riflettere i valori effettivi di CO<sub>2</sub> e consumo di carburante, che dipendono da molti fattori legati (a titolo esemplificativo ma non esaustivo) allo stile di guida, al percorso scelto, alle condizioni meteorologiche e stradali e alle condizioni, uso e dotazione del veicolo. I valori riportati di CO<sub>2</sub> e consumo di carburante si riferiscono alla versione base del veicolo e possono variare durante la fase di configurazione successiva a seconda del tipo di equipaggiamento e / o delle dimensioni degli pneumatici che verranno selezionati. I valori di CO<sub>2</sub> e il consumo di carburante del veicolo configurato non sono definitivi e possono variare a seguito di cambiamenti nel ciclo produttivo; valori più aggiornati saranno disponibili presso il concessionario prescelto. In ogni caso, i valori ufficiali di CO<sub>2</sub> e il consumo di carburante del veicolo acquistato dal cliente verranno forniti con i documenti che accompagnano il veicolo. Per maggiori informazioni sui consumi ufficiali di carburante e sulle emissioni di CO<sub>2</sub> specifiche e ufficiali delle nuove autovetture, si prega anche di fare riferimento alla "Guida al risparmio di carburante e alle emissioni di CO<sub>2</sub>", disponibile gratuitamente presso tutti i punti vendita del veicolo e sul sito web del Ministero dello Sviluppo Economico (<https://www.mise.gov.it/index.php/it/energia/efficienza-energetica?id=2034948-guida-al-risparmio-di-carburanti-e-alle-emissioni-di-co2-edizione-2016>). Se il motore è omologato WLTP, ai fini della verifica dell'eventuale applicazione dell'Ecotassa / Ecobonus vi invitiamo a verificare il valore NEDC "Emissioni di CO<sub>2</sub>" e la "Tabella consumi ed emissioni NEDC" riportati nel sito.