












BMW X4 G02 2021 XDRIVE20D MHEV 48V MSPORT
AUTO

€ 47.800



Cod. Esterno U-10466

	87.718 Km
	06/2023
	140 KW (190 CV)
	Diesel/Elettrica EURO6
	SUV 5 p.
	Cambio Automatico
	5 posti
	IVA esposta
	Grigio

DESCRIZIONE

Equipaggiamenti del veicolo:

- Illuminazione abitacolo
- Interni in pelle
- Kit riparazione pneumatici / tirefit
- M Brooklyn Grey metallic
- Personalizzazioni linea e stile
- Strumentazione digitale con display
- Vetri scuri

Equipaggiamenti di serie:

- 5 posti
- Abs
- Airbag disinseribile
- Airbag guida

- Airbag laterali
- Antifurto immobilizer
- Assistente al parcheggio
- Assistente alla frenata
- BMW Connected Drive services
- BMW Teleservices
- BMW xDrive status
- Badge esterno identificativo
- Batteria
- Battitacco anteriore
- Bracciolo anteriore
- Bracciolo posteriore
- Bulloni antifurto
- Cambio automatico a 8 marce
- Cerchi in lega da 19
- Chiavi e telecomandi
- Chiusura centralizzata
- Cinture di sicurezza
- Climatizzatore automatico a tre zone
- Computer di bordo
- Console centrale multifunzione
- Controllo della stabilità
- Controllo della trazione
- Cornering Brake Control
- Cristalli atermici
- DPF / FAP
- Differenziale autobloccante elettronico
- Display multifunzione
- Fari automatici
- Fissaggi isofix
- Freni a disco autoventilanti
- Freno di stazionamento elettrico

- Funzioni preferite programmabili
- Guida uso e manutenzione integrata e accessibile via Control Display
- Illuminazione abitacolo
- Impianto audio
- Impianto di scarico
- Indicatore pressione pneumatici
- Indicatore usura freni
- Indicatori di direzione integrati negli specchietti retrovisori
- Interni in pelle
- Interni personalizzazione colori
- Keyless system
- Kit attrezzi
- Kit emergenza
- Limitatore di velocità
- Luci freno dinamiche
- Maniglie esterne in tinta
- Mild Hybrid
- Pacchetto
- Personalizzazione colori esterni
- Personalizzazioni linea e stile
- Poggiatesta regolabili
- Porta USB
- Portaoggetti aggiuntivi
- Portellone bagagliaio elettrico
- Prese d'aria
- Profili guidatore configurabili e memorizzabili
- Protezione laterale contro urti integrata
- Protezione sottoscocca anteriore
- Radio digitale DAB
- Radiocomando M con chiusura blu
- Recupero energia in frenata
- Regolatore di velocità - cruise control
- Regolazione manuale del piantone sterzo in altezza e profondità

- Rete divisoria
- Retrovisore interno auto-anabbagliante
- Sedili abbattibili
- Sedili sportivi
- Selettore stile di guida
- Sensori di collisione attivi
- Serbatoio carburante maggiorato
- Servosterzo
- Sicurezza
- Sistema di chiamata d'emergenza
- Sistema di monitoraggio per manutenzione
- Sistema di protezione urto pedoni
- Sistema di riconoscimento stanchezza guidatore
- Sospensioni sportive
- Speaker stereo con 6 altoparlanti
- Specchietti retrovisori anabbaglianti
- Specchietti retrovisori elettrici - riscaldabili
- Specchietti retrovisori in tinta
- Start & Stop
- Strumentazione digitale con display
- Tappetini
- Terza luce stop
- Trazione integrale
- Variable Sport Steering
- Volante sportivo

[Cod: 1332087-2978] [Veicolo: 405868]

EQUIPAGGIAMENTI DI SERIE

Accensione senza inserimento chiave

Air Breather nero lucidi

Airbag laterali per guidatore

Airbag laterali per la testa per prima e seconda fila di sedili

Airbag laterali per passeggero

Airbag per guidatore

Airbag per passeggero disattivabile tramite apposita chiave	Apertura Comfort del bagagliaio
Assistente di attenzione alla guida	Avvisatore acustico bitonale
BMW Connected Drive services	BMW Connected Package Professional
BMW Individual Black High-Gloss Shadow Line	BMW Intelligent Emergency Call
BMW Live Cockpit (comprende un display da 5,1" nel quadro strumenti e un Control Display da 10,25")	BMW Teleservices
BMW xDrive status	Badge 'M' sulle fiancate anteriori a sinistra e destra
Badge 'sDrive' o 'xDrive' e dettaglio modello sulle fiancate anteriori a sinistra e destra	Badge con nome modello sul portellone posteriore
Batteria con morsetto di sicurezza	Battitacco anteriore
Bracciolo anteriore centrale con vano porta oggetti	Bracciolo anteriore e posteriore integrato nella portiera
Bracciolo centrale per sedili posteriori con portavivande integrato	Brake Assist System
Brake Energy Regeneration (BMW EfficientDynamics)	Bulloni antifurto per cerchi in lega
Calandra con trama "nuggets" in Pearl Chrome	Calandra doppio rene con flap attivi (Active Air Stream)
Cambio Automatico Steptronic a 8 rapporti con paddle al volante	Cerchi in lega da 19" a Bicolore V, styling 887 (245/50 R 19 - STD)
Cinture di sicurezza attive e regolabili per i 4 passeggeri	Climatizzatore aut. trizona con funzioni ampliate, regolaz. flusso d'aria separato per guidatore, passeggero e sedili post.
Computer di bordo: vel. media, consumi medi, autonomia, indicatore di temp. esterna	Controller iDrive nella consolle centrale con tasti per selezione diretta funzioni
Controllo dinamico della trazione DTC	Controllo dinamico di stabilità DsC
Copertura motore con badge	Cornering Brake Control
Cristalli temperati con trattamento anti-abbagliamento e regolazione del calore	Cruise Control con funzione freno
Cruscotto con cucitura decorativa blu	Dischi Freno Anteriori E Posteriori Autoventilanti
Filtro antiparticolato per motori Diesel	Fissaggio Isofix per sedili posteriori esterni e ancoraggio posteriore Top Tether
Freno di stazionamento elettroidraulico/meccanico, Automatic Hold con cambi automatici	Funzioni preferite programmabili: 7 posizioni disponibili (radio, direzioni, contatti rubrica, menu opzioni)
Guida uso e manutenzione integrata e accessibile via Control Display	High-beam assistant
Indicatore pressione pneumatici	Kit attrezzi
Kit pronto soccorso (incluso nella messa in strada)	Limitatore velocità massima
Luci direzione integrate negli specchietti retrovisori esterni	Luci freno dinamiche
Luci interne	Luci interne: centrale anteriore e posteriore, luci lettura anteriori, alette parasole e portaoggetti
Luci interne: vano piedi anteriore e posteriore, sotto-porta anteriori e vano bagagli	Maniglie esterne ed altri particolari esterni in tinta carrozzeria
Mild Hybrid - 48V	Modanatura in alluminio Rhombicle scuro con profili Pearl Chrome

Pacchetto aerodinamico MSport	Pacchetto porta-oggetti
Parking Assistant con telecamera posteriore e linee guida di manovra	Pedali specifici per M
Performance control	Poggiapiedi M (solo guida a sinistra)
Poggiatesta regolabili per prima e seconda fila di sedili	Porte posteriori con sistema di chiusura meccanica di sicurezza per bambini
Presa USB-C nella console centrale anteriore	Profili guidatore configurabili e memorizzabili
Protezione laterale contro urti integrata	Protezione sottoscocca anteriore - alluminio
Protezione sottoscocca posteriore in color Glacier Silver opaco	Quadro strumenti con display specifico per M
Radio BMW Professional	Radio DAB
Radiocomando M con chiusura blu	Regolazione automatica delle prese d'aria della calandra (BMW EfficientDynamics)
Regolazione manuale del piantone sterzo in altezza e profondità	Rete divisoria bagagliaio
Rivestimento interno del padiglione in colore antracite	Sedili anteriori sportivi con regolazioni manuale
Sedili in 'Sensatec' perforato	Sedili per cinque passeggeri
Segnalatore acustico cinture di sicurezza	Selettore del feeling di guida (con modalità Eco PRO, Comfort, Sport/+)
Sensori di collisione attivi	Serbatoio con capacità maggiorata
Servotronic	Sistema Active Guard (Euro NCAP)
Sistema Immobiliser	Sistema anti bloccaggio di sicurezza ABS
Sistema di Start/Stop automatico	Sistema di carico passante con schienale del sedile posteriore abbattibile 40:20:40
Sistema di chiusura centralizzata: portiere, flap serbatoio, bagagliaio. Chiusura aut. regolabile.	Sistema di disattivazione airbag anteriore lato passeggero
Sistema di monitoraggio per manutenzione	Sistema di sicurezza passiva per pedoni
Soglie d'ingresso con scritta modello M	Sospensioni con assetto sportivo MSport
Speaker stereo con 6 altoparlanti: 2 mid ant., 2 mid post, 2 bassi centr.	Specchietti retrovisori esterni con calotta verniciata in tinta carrozzeria e base nero opaca
Specchietti retrovisori esterni con reg. elett., riscaldati e asferici	Specchietti retrovisori interno ed esterni autoanabbaglianti ed esterni ripiegabili elettricamente
Specchietto retrovisore interno con funzione anabbagliante automatica	Spia Usura Pastiglie Freni
Tappetini M in velluto (solo in combinazione con rivestimento specifico M)	Telecomando ad onde radio per chiusura centralizzata, chiave fisica di sicurezza e accensione luci
Terminali di scarico in cromo lucido	Terza luce di stop a Led sopra il lunotto posteriore
Trazione integrale intelligente BMW xDrive con funzione DSC e tecnologia HDC	Triangolo di sosta d'emergenza (compreso nella messa in strada)
Vano portaoggetti con cover fronte passeggero	Vano portaoggetti integrato nelle portiere, lato passeggero e guidatore
Vano portaoggetti nella consolle centrale con chiusura	Variable Sport Steering

scorrevole e portavivande inclusi

Volante sportivo MSport

ETICHETTA ENERGETICA

Consumi di carburante combinati	5,7 l/100km ⁽¹⁾
Emissioni CO2 combinate	149 g/km ⁽¹⁾
Classe emissioni	EURO6

I prezzi e gli accessori di serie e/o a pagamento esposti sul sito internet sono indicativi e potrebbero subire variazioni; pertanto La invitiamo a prestare attenzione alle indicazioni fornite durante l'appuntamento in salone, in quanto farà fede il prezzo di listino e gli optional riportati sul preventivo.

⁽¹⁾ Il valore delle emissioni di CO2 e del consumo di carburante è definito sulla base di prove ufficiali secondo le disposizioni applicabili in vigore al momento dell'omologazione. I valori delle emissioni di CO2 e del consumo di carburante indicati sono conformi alla procedura di prova WLTP (Worldwide Harmonized Light Vehicles Test Procedure). A partire dal 1° settembre 2018, i veicoli nuovi sono omologati ai sensi della procedura di prova WLTP. La procedura WLTP sostituisce il ciclo NEDC, la procedura di prova precedentemente utilizzata. Date le condizioni di prova più realistiche, il consumo di carburante e le emissioni di CO2 misurate secondo il WLTP sono generalmente superiori a quelle misurate secondo il NEDC. Vengono indicati i valori di CO2 (il gas a effetto serra principalmente responsabile del riscaldamento globale) e di consumo di carburante per consentire il confronto dei dati del veicolo. I valori di omologazione di CO2 e consumo di carburante potrebbero non riflettere i valori effettivi di CO2 e consumo di carburante, che dipendono da molti fattori legati (a titolo esemplificativo ma non esaustivo) allo stile di guida, al percorso scelto, alle condizioni meteorologiche e stradali e alle condizioni, uso e dotazione del veicolo. I valori riportati di CO2 e consumo di carburante si riferiscono alla versione base del veicolo e possono variare durante la fase di configurazione successiva a seconda del tipo di equipaggiamento e / o delle dimensioni degli pneumatici che verranno selezionati. I valori di CO2 e il consumo di carburante del veicolo configurato non sono definitivi e possono variare a seguito di cambiamenti nel ciclo produttivo; valori più aggiornati saranno disponibili presso il concessionario prescelto. In ogni caso, i valori ufficiali di CO2 e il consumo di carburante del veicolo acquistato dal cliente verranno forniti con i documenti che accompagnano il veicolo. Per maggiori informazioni sui consumi ufficiali di carburante e sulle emissioni di CO2 specifiche e ufficiali delle nuove autovetture, si prega anche di fare riferimento alla "Guida al risparmio di carburante e alle emissioni di CO2", disponibile gratuitamente presso tutti i punti vendita del veicolo e sul sito web del Ministero dello Sviluppo Economico (<https://www.mise.gov.it/index.php/it/energia/efficienza-energetica?id=2034948-guida-al-risparmio-di-carburanti-e-alle-emissioni-di-co2-edizione-2016>). Se il motore è omologato WLTP, ai fini della verifica dell'eventuale applicazione dell'Ecotassa / Ecobonus vi invitiamo a verificare il valore NEDC "Emissioni di CO 2" e la "Tabella consumi ed emissioni NEDC" riportati nel sito.

⁽²⁾ Il valore delle emissioni di CO2 e del consumo di carburante è definito sulla base di prove ufficiali secondo le disposizioni applicabili in vigore al momento dell'omologazione. A partire dal 1° settembre 2018, i veicoli nuovi sono omologati ai sensi della procedura di prova WLTP (Worldwide Harmonized Light Vehicles Test Procedure). La procedura WLTP sostituisce il ciclo NEDC, la procedura di prova precedentemente utilizzata. Date le condizioni di prova più realistiche, il consumo di carburante e le emissioni di CO2 misurate secondo il WLTP sono generalmente superiori a quelle misurate secondo il NEDC. Nel caso di veicoli omologati secondo la normativa WLTP, i valori NEDC indicati derivano dai valori WLTP. Vengono indicati i valori di CO2 (il gas a effetto serra principalmente responsabile del riscaldamento globale) e di consumo di carburante per consentire il confronto dei dati del veicolo. I valori di omologazione di CO2 e consumo di carburante potrebbero non riflettere i valori effettivi di CO2 e consumo di carburante, che dipendono da molti fattori legati (a titolo esemplificativo ma non esaustivo) allo stile di guida, al percorso scelto, alle condizioni meteorologiche e stradali e alle condizioni, uso e dotazione del veicolo. I valori riportati di CO2 e consumo di carburante si riferiscono alla versione base del veicolo e possono variare durante la fase di configurazione successiva a seconda del tipo di equipaggiamento e / o delle dimensioni degli pneumatici che verranno selezionati. I valori di CO2 e il consumo di carburante del veicolo configurato non sono definitivi e possono variare a seguito di cambiamenti nel ciclo produttivo; valori più aggiornati saranno disponibili presso il concessionario prescelto. In ogni caso, i valori ufficiali di CO2 e il consumo di carburante del veicolo acquistato dal cliente verranno forniti con i documenti che accompagnano il veicolo. Per maggiori informazioni sui consumi ufficiali di carburante e sulle emissioni di CO2 specifiche e ufficiali delle nuove autovetture, si prega anche di fare riferimento alla "Guida al

risparmio di carburante e alle emissioni di CO₂", disponibile gratuitamente presso tutti i punti vendita del veicolo e sul sito web del Ministero dello Sviluppo Economico (<https://www.mise.gov.it/index.php/it/energia/efficienza-energetica?id=2034948-guida-al-risparmio-di-carburanti-e-alle-emissioni-di-co2-edizione-2016>). Se il motore è omologato WLTP, ai fini della verifica dell'eventuale applicazione dell'Ecotassa / Ecobonus vi invitiamo a verificare il valore NEDC "Emissioni di CO₂" e la "Tabella consumi ed emissioni NEDC" riportati nel sito.