












BMW X2 U10 XDRIVE 20D 48V MSPORT PRO AUTO

€ 48.900



Cod. Esterno U-10692

	25.708 Km
	06/2025
	120 KW (163 CV)
	Diesel/Elettrica EURO6
	SUV 5 p.
	Cambio Automatico
	5 posti
	IVA esposta
	Nero

DESCRIZIONE

Equipaggiamenti del veicolo:

- Active Seat per sedile del guidatore e passeggero
- Assistente al parcheggio
- Cambio al volante
- Comfort package
- Display sul parabrezza
- Impianto audio
- Innovation package
- Metallizzato
- Sedili anteriori elettrici
- Sistema di guida assistita
- Vetri scuri

Equipaggiamenti di serie:

- Abs
- Airbag frontali
- Airbag laterali
- Alette parasole
- Alzacristalli elettrici
- Assistente al parcheggio
- Assistente alla frenata
- Attacchi i
- Attentiveness assistant
- BMW Connected Drive services
- BMW Teleservice
- BMW iDrive
- Badge esterno identificativo
- Bracciolo anteriore
- Cambio automatico a 7 marce
- Cerchi in lega da 19
- Chiavi e telecomandi
- Cinture di sicurezza
- Climatizzatore automatico a due zone
- Comandi al volante
- Controllo della stabilità
- Cornering Brake Control
- Differenziale autobloccante elettronico
- ESS / Emergency Stop Signal
- Fari a Led
- Fari automatici
- Fari automatici e sensore pioggia
- Fari posteriori a Led
- Freno di stazionamento elettrico
- Garanzia aggiuntiva BEST4
- Illuminazione abitacolo
- Impianto audio con 6 altoparlanti

- Impianto di scarico
- Indicatore pressione pneumatici
- Indicatori di direzione integrati negli specchietti retrovisori
- Interni in alcantara e pelle
- Interni personalizzazione colori
- Kit riparazione pneumatici / tirefit
- Maniglie delle portiere integrate nella carrozzeria
- Paraurti in tinta
- Personal e
- Personalizzazioni linea e stile
- Pinze freni colorate
- Portaoggetti aggiuntivi
- Portellone bagagliaio elettrico
- Premium Package
- Presa 12V aggiuntiva
- Radio digitale DAB
- Regolatore di velocità - cruise control
- Sedili anteriori regolabili
- Sedili posteriori regolabili
- Sedili sportivi
- Selettore stile di guida
- Serbatoio carburante maggiorato
- Servosterzo
- Sicurezza
- Sistema di chiamata d'emergenza
- Sistema di frenata anti collisione
- Sospensioni regolabili
- Specchietti retrovisori elettrici
- Spoiler Posteriore in nero lucido
- Spoiler posteriore
- Start & Stop
- Strumentazione digitale con display

- Tappetini
- Tergicristalli
- Touchscreen
- Trazione integrale
- Volante
- Volante regolabile

[Cod: 1337724-2978] [Veicolo: 412235]

EQUIPAGGIAMENTI DI SERIE

2 chiavi-telecomando per chiusura centralizzata, apertura / chiusura finestrini e vano bagagli con chiave di emergenza integrata	Active Guard
Airbag frontali per guidatore	Airbag frontali per passeggero anteriore
Airbag laterali per guidatore	Airbag laterali per la testa per prima fila di sedili
Airbag laterali per la testa per seconda fila di sedili	Airbag laterali per passeggero anteriore
Alette parasole per guidatore e passeggero	Attacchi i-Seat per sedile passeggero anteriore
Attentiveness assistant	BMW Connected Drive services
BMW Intellingent Emergecy Call	BMW Live Cockpit Plus
BMW Shadowline con contenuti estesi	BMW Teleservice
BMW iDrive	Badge con nome modello sul portellone posteriore lato destro
Bracciolo anteriore con pannello di controllo integrato	Brake Assist System
Calotte retrovisori laterali in tinta carrozzeria con indicatore di direzione a LED integrato e base nera	Cambio automatico DCT a 7 rapporti con doppia frizione
Cerchi in lega da 19" style 871 M double spoke midnight grey bicolore con pneumatici 245/45 R19 + bullone antifurto	Cinture di sicurezza M
Climatizzatore automatico bi-zona	Comandi multifunzione al volante
Cornering Brake Control	Cornici dei finestrini in nero opaco
Crash sensor	DSC: controllo elettronico della stabilità
Dettagli esterni M Sport	Dettagli interni M Sport
Dettagli specifici versione M Sport	Dynamic Cruise Control (non adattivo)
Fari Bi-led	Finestrini apribili elettricamente
Freno a mano elettrico	Garanzia aggiuntiva BEST4
Griglia BMW con listelli neri in Black High Gloss e cornice cromata	Gruppi ottici posteriori con tecnologia LED
Impianto frenante M Sport con pinze in Red High Gloss	Indicatore di pressione pneumatici (RDC)

Interni in alcantara / veganza black con cuciture blu	Luci di benvenuto e home lights
Luci di stop con lampeggio in caso di frenata di emergenza	Luci interne
Luci scure BMW Individual Shadow Line	Maniglie delle portiere integrate nella carrozzeria
Modanature interne in Alluminio Hexacube pale	Montante B in nero opaco
My modes selection	Pacchetto luci interne
Pannello strumenti Luxury	Paraurti in tinta carrozzeria
Parking Assistant	Performance control
Personal e-SIM	Portellone posteriore automatico
Premium Package	Presse 12V e luce nel lato destro del vano bagagli
Presse 12V nella consolle centrale, 2 prese USB Type C nella consolle centrale e 2 prese USB Type C della consolle posteriore	Radio digitale terrestre DAB e DAB+ (digital audio broadcasting)
Rivestimento interno del padiglione in colore antracite	Sedile posteriore suddiviso 40:20:40 con 5 posti, cinture a 3 punti di ancoraggio e attacchi ISOFIX
Sedili anteriori del guidatore e del passeggero regolabili manualmente in altezza	Sedili anteriori sportivi M
Sensore per l'accensione automatica delle luci e dei tergicristalli	Serbatoio maggiorato
Servotronic: servosterzo elettrico ad assistenza variabile	Shadowline nero lucido M
Sistema anti bloccaggio di sicurezza ABS	Sistema di start / stop automatico
Sospensioni adattive M	Sospensioni posteriori Multi-Link
Speaker stereo con 6 altoparlanti	Specchietti retrovisori esterni reclinabili
Spoiler Posteriore in nero lucido	Spoiler posteriore M
Tappetini in velluto	Terminale di scarico nascosto
Trazione integrale BMW xDrive	Tyre repair kit plus
Ugelli tergicristalli riscaldati	Vano portaoggetti con cover fronte passeggero
Vano portaoggetti integrato nelle portiere, lato passeggero e guidatore	Vano portaoggetti nella consolle centrale con chiusura e portavivande
Volante M Sport	Volante regolabile in altezza e profondità
Widescreen display	

ETICHETTA ENERGETICA

Consumi di carburante combinati	4,8 l/100km ⁽¹⁾
Emissioni CO2 combinate	125 g/km ⁽¹⁾
Classe emissioni	EURO6

I prezzi e gli accessori di serie e/o a pagamento esposti sul sito internet sono indicativi e potrebbero subire variazioni; pertanto La invitiamo a prestare attenzione alle indicazioni fornite durante l'appuntamento in salone, in quanto farà fede il prezzo di listino e gli optional riportati sul preventivo.

(1) Il valore delle emissioni di CO₂ e del consumo di carburante è definito sulla base di prove ufficiali secondo le disposizioni applicabili in vigore al momento dell'omologazione. I valori delle emissioni di CO₂ e del consumo di carburante indicati sono conformi alla procedura di prova WLTP (Worldwide Harmonized Light Vehicles Test Procedure). A partire dal 1° settembre 2018, i veicoli nuovi sono omologati ai sensi della procedura di prova WLTP. La procedura WLTP sostituisce il ciclo NEDC, la procedura di prova precedentemente utilizzata. Date le condizioni di prova più realistiche, il consumo di carburante e le emissioni di CO₂ misurate secondo il WLTP sono generalmente superiori a quelle misurate secondo il NEDC. Vengono indicati i valori di CO₂ (il gas a effetto serra principalmente responsabile del riscaldamento globale) e di consumo di carburante per consentire il confronto dei dati del veicolo. I valori di omologazione di CO₂ e consumo di carburante potrebbero non riflettere i valori effettivi di CO₂ e consumo di carburante, che dipendono da molti fattori legati (a titolo esemplificativo ma non esaustivo) allo stile di guida, al percorso scelto, alle condizioni meteorologiche e stradali e alle condizioni, uso e dotazione del veicolo. I valori riportati di CO₂ e consumo di carburante si riferiscono alla versione base del veicolo e possono variare durante la fase di configurazione successiva a seconda del tipo di equipaggiamento e / o delle dimensioni degli pneumatici che verranno selezionati. I valori di CO₂ e il consumo di carburante del veicolo configurato non sono definitivi e possono variare a seguito di cambiamenti nel ciclo produttivo; valori più aggiornati saranno disponibili presso il concessionario prescelto. In ogni caso, i valori ufficiali di CO₂ e il consumo di carburante del veicolo acquistato dal cliente verranno forniti con i documenti che accompagnano il veicolo. Per maggiori informazioni sui consumi ufficiali di carburante e sulle emissioni di CO₂ specifiche e ufficiali delle nuove autovetture, si prega anche di fare riferimento alla "Guida al risparmio di carburante e alle emissioni di CO₂", disponibile gratuitamente presso tutti i punti vendita del veicolo e sul sito web del Ministero dello Sviluppo Economico (<https://www.mise.gov.it/index.php/it/energia/efficienza-energetica?id=2034948-guida-al-risparmio-di-carburanti-e-alle-emissioni-di-co2-edizione-2016>). Se il motore è omologato WLTP, ai fini della verifica dell'eventuale applicazione dell'Ecotassa / Ecobonus vi invitiamo a verificare il valore NEDC "Emissioni di CO₂" e la "Tabella consumi ed emissioni NEDC" riportati nel sito.

(2) Il valore delle emissioni di CO₂ e del consumo di carburante è definito sulla base di prove ufficiali secondo le disposizioni applicabili in vigore al momento dell'omologazione. A partire dal 1° settembre 2018, i veicoli nuovi sono omologati ai sensi della procedura di prova WLTP (Worldwide Harmonized Light Vehicles Test Procedure). La procedura WLTP sostituisce il ciclo NEDC, la procedura di prova precedentemente utilizzata. Date le condizioni di prova più realistiche, il consumo di carburante e le emissioni di CO₂ misurate secondo il WLTP sono generalmente superiori a quelle misurate secondo il NEDC. Nel caso di veicoli omologati secondo la normativa WLTP, i valori NEDC indicati derivano dai valori WLTP. Vengono indicati i valori di CO₂ (il gas a effetto serra principalmente responsabile del riscaldamento globale) e di consumo di carburante per consentire il confronto dei dati del veicolo. I valori di omologazione di CO₂ e consumo di carburante potrebbero non riflettere i valori effettivi di CO₂ e consumo di carburante, che dipendono da molti fattori legati (a titolo esemplificativo ma non esaustivo) allo stile di guida, al percorso scelto, alle condizioni meteorologiche e stradali e alle condizioni, uso e dotazione del veicolo. I valori riportati di CO₂ e consumo di carburante si riferiscono alla versione base del veicolo e possono variare durante la fase di configurazione successiva a seconda del tipo di equipaggiamento e / o delle dimensioni degli pneumatici che verranno selezionati. I valori di CO₂ e il consumo di carburante del veicolo configurato non sono definitivi e possono variare a seguito di cambiamenti nel ciclo produttivo; valori più aggiornati saranno disponibili presso il concessionario prescelto. In ogni caso, i valori ufficiali di CO₂ e il consumo di carburante del veicolo acquistato dal cliente verranno forniti con i documenti che accompagnano il veicolo. Per maggiori informazioni sui consumi ufficiali di carburante e sulle emissioni di CO₂ specifiche e ufficiali delle nuove autovetture, si prega anche di fare riferimento alla "Guida al risparmio di carburante e alle emissioni di CO₂", disponibile gratuitamente presso tutti i punti vendita del veicolo e sul sito web del Ministero dello Sviluppo Economico (<https://www.mise.gov.it/index.php/it/energia/efficienza-energetica?id=2034948-guida-al-risparmio-di-carburanti-e-alle-emissioni-di-co2-edizione-2016>). Se il motore è omologato WLTP, ai fini della verifica dell'eventuale applicazione dell'Ecotassa / Ecobonus vi invitiamo a verificare il valore NEDC "Emissioni di CO₂" e la "Tabella consumi ed emissioni NEDC" riportati nel sito.