












BMW Serie 4 G26 LCI 2024 GRAN COUP 420D
GRAN COUPE MHEV 48V MSPORT PRO AUTO

€ 53.900
BMW Premium Selection



Cod. Esterno U-8916

	21.454 Km
	01/2025
	140 KW (190 CV)
	Diesel/Elettrica EURO6
	Berlina due volumi 5 p.
	Cambio Automatico
	5 posti
	IVA esposta
	Bianco

DESCRIZIONE

Equipaggiamenti di serie:

- 5 posti
- Abs
- Airbag disinseribile
- Airbag frontali
- Airbag laterali
- Alette parasole
- Altoparlanti 6
- Alzacristalli elettrici
- Antifurto
- Assetto sportivo
- Assistente al parcheggio
- Assistente alla frenata

- BMW Connected Drive services
- BMW Teleservices
- Badge esterno identificativo
- Bracciolo anteriore
- Cambio automatico
- Cassetto portaoggetti
- Cerchi in lega da 18
- Chiavi e telecomandi
- Cinture di sicurezza
- Climatizzatore automatico a tre zone
- Comandi al volante
- Console centrale multifunzione
- Controllo della stabilità
- Cornering Brake Control
- Cromature esterne
- Fari a Led
- Fari automatici
- Fari posteriori a Led
- Fissaggi isofix
- Freni sportivi
- Freno di stazionamento elettrico
- Illuminazione abitacolo
- Impianto audio
- Impianto audio con touchscreen
- Impianto di scarico
- Indicatore pressione pneumatici
- Indicatori di direzione integrati negli specchietti retrovisori
- Interni in pelle e tessuto
- Interni personalizzazione colori
- Kit attrezzi
- Luci scure BMW Shadowline
- Maniglie esterne in tinta
- Mild Hybrid - 48V

- Pacchetto
- Paraurti in tinta
- Personal eSIM
- Personalizzazioni linea e stile
- Portabicchieri
- Presa 12V aggiuntiva
- Protezione antiurto laterale integrata
- Radio digitale DAB
- Regolatore di velocità - cruise control
- Regolazione manuale del piantone sterzo in altezza e profondità
- Retrovisore interno auto-anabbagliante
- Sedili abbattibili
- Sedili anteriori riscaldabili
- Sedili sportivi
- Selettore stile di guida
- Sensore pioggia
- Serbatoio carburante maggiorato
- Servosterzo
- Sicurezza
- Sistema di chiamata d'emergenza
- Sistema di frenata anti collisione
- Sistema di riconoscimento stanchezza guidatore
- Specchietti retrovisori elettrici
- Spoiler posteriore
- Sprint mode
- Strumentazione con display M
- Strumentazione digitale con display
- Tappetini
- Tergicristalli
- Triangolo di sosta d'emergenza
- Variable Sport Steering
- Volante sportivo

EQUIPAGGIAMENTI DI SERIE

Active Guard Plus	Airbag frontali per guidatore
Airbag frontali per passeggero anteriore	Airbag laterali per guidatore
Airbag laterali per la testa per prima fila di sedili	Airbag laterali per la testa per seconda fila di sedili
Airbag laterali per passeggero anteriore	Alette parasole per guidatore e passeggero
Alzacristalli elettrici	Ambient light
Antifurto con allarme	Assetto sportivo M ribassato di 10mm
Assistente di attenzione alla guida	Avvisatore acustico bitonale
BMW Connected Drive services	BMW Connected Package Professional
BMW Intelligent Emergency Call	BMW Live Cockpit Plus
BMW Teleservices	Badge con nome modello sul portellone posteriore lato destro
Badge laterale "M"	Battitacco anteriori M
Battitacco anteriori con scritta "BMW"	Bracciolo anteriore
Brake Assist System	Calandra BMW con design 3D "Mesh effect" con dettagli in alluminio opaco e cornice cromata
Calandra a doppio rene attiva	Cambio sportivo steptronic
Cerchi in lega leggera da 18", Aerodinamici n° 858 M bicolore	Chiave vettura con design specifico M
Cinture M Sport	Cinture di sicurezza attive e regolabili
Climatizzatore automatico trizona	Comandi multifunzione al volante
Controller iDrive nella consolle centrale con tasti per selezione diretta funzioni	Controllo dinamico di stabilità DSC con funzioni estese
Cornering Brake Control	Cornice calandra e terminali di scarico cromati
Cornici dei finestrini in nero opaco	Cruise Control con funzione freno
Disattivazione Airbag Passeggero	Fari anteriori Bi-LED
Fari posteriori full LED con design 3D	Fissaggio Isofix per sedili posteriori
Freno di stazionamento elettronico	Funzione "follow me home"
Impianto audio HiFi	Impianto frenante M Sport con pinze red
Indicatore pressione pneumatici	Kit attrezzi
Luci di direzione integrate negli specchietti retrovisori esterni	Luci scure BMW Shadowline
M shadowline estesa	Maniglie esterne delle portiere in tinta carrozzeria e illuminate
Mild Hybrid - 48V	Modanature in Alluminio Rhombicle Antracite M
Pacchetto aerodinamico M	Pacchetto portaoggetti
Pacchetto retrovisori interno ed esterni autoanabbaglianti e	Paraurti anteriore e posteriore in tinta carrozzeria con inserti

richiudibili elettricamente	in Dark Shadow Metallic
Parking Assistant	Pedaliera specifica M
Personal eSIM	Porta bevande nella console centrale
Presenza di corrente da 12V nella console centrale	Protezione antiurto laterale integrata
Radio DAB	Regolazione manuale del piantone sterzo in altezza e profondità
Rivestimento interno del padiglione in colore antracite BMW Individual	Sedili anteriori riscaldabili
Sedili anteriori sportivi	Sedili in M performtex black con cuciture a contrasto M
Sedili in stoffa / sensatec black	Sedili per 5 passeggeri
Selettore del feeling di guida	Sensore pioggia
Serbatoio con capacità maggiorata	Servotronic
Sistema anti bloccaggio di sicurezza ABS	Sistema di carico passante con schienale del sedile posteriore abbattibile 40:20:40
Speaker stereo con 6 altoparlanti	Specchietti retrovisori esterni regolabili elettricamente e riscaldati
Specchietto retrovisore interno con funzione anabbagliante automatica	Spoiler posteriore in black sapphire M
Sprint mode	Strumentazione con display M
Tappetini specifici M	Telecomando per chiusura centralizzata, apertura / chiusura finestrini e vano bagagli
Tergicristalli con ugelli lavavetro integrati	Terminale di scarico doppio, tondo (diametro: 100mm), uno a sinistra e uno a destra
Triangolo di sosta d'emergenza	Vano portaoggetti illuminato lato passeggero anteriore
Variable Sport Steering	Volante sportivo M con comandi multifunzione
Widescreen Display	

ETICHETTA ENERGETICA

Consumi di carburante combinati	5,0 l/100km ⁽¹⁾
Emissioni CO2 combinate	131 g/km ⁽¹⁾
Classe emissioni	EURO6

I prezzi e gli accessori di serie e/o a pagamento esposti sul sito internet sono indicativi e potrebbero subire variazioni; pertanto La invitiamo a prestare attenzione alle indicazioni fornite durante l'appuntamento in salone, in quanto farà fede il prezzo di listino e gli optional riportati sul preventivo.

⁽¹⁾ Il valore delle emissioni di CO2 e del consumo di carburante è definito sulla base di prove ufficiali secondo le disposizioni applicabili in vigore al momento dell'omologazione. I valori delle emissioni di CO2 e del consumo di carburante indicati sono conformi alla procedura di prova WLTP (Worldwide Harmonized Light Vehicles Test Procedure). A partire dal 1° settembre 2018, i

veicoli nuovi sono omologati ai sensi della procedura di prova WLTP. La procedura WLTP sostituisce il ciclo NEDC, la procedura di prova precedentemente utilizzata. Date le condizioni di prova più realistiche, il consumo di carburante e le emissioni di CO₂ misurate secondo il WLTP sono generalmente superiori a quelle misurate secondo il NEDC. Vengono indicati i valori di CO₂ (il gas a effetto serra principalmente responsabile del riscaldamento globale) e di consumo di carburante per consentire il confronto dei dati del veicolo. I valori di omologazione di CO₂ e consumo di carburante potrebbero non riflettere i valori effettivi di CO₂ e consumo di carburante, che dipendono da molti fattori legati (a titolo esemplificativo ma non esaustivo) allo stile di guida, al percorso scelto, alle condizioni meteorologiche e stradali e alle condizioni, uso e dotazione del veicolo. I valori riportati di CO₂ e consumo di carburante si riferiscono alla versione base del veicolo e possono variare durante la fase di configurazione successiva a seconda del tipo di equipaggiamento e / o delle dimensioni degli pneumatici che verranno selezionati. I valori di CO₂ e il consumo di carburante del veicolo configurato non sono definitivi e possono variare a seguito di cambiamenti nel ciclo produttivo; valori più aggiornati saranno disponibili presso il concessionario prescelto. In ogni caso, i valori ufficiali di CO₂ e il consumo di carburante del veicolo acquistato dal cliente verranno forniti con i documenti che accompagnano il veicolo. Per maggiori informazioni sui consumi ufficiali di carburante e sulle emissioni di CO₂ specifiche e ufficiali delle nuove autovetture, si prega anche di fare riferimento alla "Guida al risparmio di carburante e alle emissioni di CO₂", disponibile gratuitamente presso tutti i punti vendita del veicolo e sul sito web del Ministero dello Sviluppo Economico (<https://www.mise.gov.it/index.php/it/energia/efficienza-energetica?id=2034948-guida-al-risparmio-di-carburanti-e-alle-emissioni-di-co2-edizione-2016>). Se il motore è omologato WLTP, ai fini della verifica dell'eventuale applicazione dell'Ecotassa / Ecobonus vi invitiamo a verificare il valore NEDC "Emissioni di CO₂" e la "Tabella consumi ed emissioni NEDC" riportati nel sito.

⁽²⁾ Il valore delle emissioni di CO₂ e del consumo di carburante è definito sulla base di prove ufficiali secondo le disposizioni applicabili in vigore al momento dell'omologazione. A partire dal 1° settembre 2018, i veicoli nuovi sono omologati ai sensi della procedura di prova WLTP (Worldwide Harmonized Light Vehicles Test Procedure). La procedura WLTP sostituisce il ciclo NEDC, la procedura di prova precedentemente utilizzata. Date le condizioni di prova più realistiche, il consumo di carburante e le emissioni di CO₂ misurate secondo il WLTP sono generalmente superiori a quelle misurate secondo il NEDC. Nel caso di veicoli omologati secondo la normativa WLTP, i valori NEDC indicati derivano dai valori WLTP. Vengono indicati i valori di CO₂ (il gas a effetto serra principalmente responsabile del riscaldamento globale) e di consumo di carburante per consentire il confronto dei dati del veicolo. I valori di omologazione di CO₂ e consumo di carburante potrebbero non riflettere i valori effettivi di CO₂ e consumo di carburante, che dipendono da molti fattori legati (a titolo esemplificativo ma non esaustivo) allo stile di guida, al percorso scelto, alle condizioni meteorologiche e stradali e alle condizioni, uso e dotazione del veicolo. I valori riportati di CO₂ e consumo di carburante si riferiscono alla versione base del veicolo e possono variare durante la fase di configurazione successiva a seconda del tipo di equipaggiamento e / o delle dimensioni degli pneumatici che verranno selezionati. I valori di CO₂ e il consumo di carburante del veicolo configurato non sono definitivi e possono variare a seguito di cambiamenti nel ciclo produttivo; valori più aggiornati saranno disponibili presso il concessionario prescelto. In ogni caso, i valori ufficiali di CO₂ e il consumo di carburante del veicolo acquistato dal cliente verranno forniti con i documenti che accompagnano il veicolo. Per maggiori informazioni sui consumi ufficiali di carburante e sulle emissioni di CO₂ specifiche e ufficiali delle nuove autovetture, si prega anche di fare riferimento alla "Guida al risparmio di carburante e alle emissioni di CO₂", disponibile gratuitamente presso tutti i punti vendita del veicolo e sul sito web del Ministero dello Sviluppo Economico (<https://www.mise.gov.it/index.php/it/energia/efficienza-energetica?id=2034948-guida-al-risparmio-di-carburanti-e-alle-emissioni-di-co2-edizione-2016>). Se il motore è omologato WLTP, ai fini della verifica dell'eventuale applicazione dell'Ecotassa / Ecobonus vi invitiamo a verificare il valore NEDC "Emissioni di CO₂" e la "Tabella consumi ed emissioni NEDC" riportati nel sito.