












BMW Serie 1 F40 DIESEL 118D LUXURY AUTO

€ 24.900

BMW Premium Selection



Cod. Esterno U-9417

	89.319 Km
	05/2020
	110 KW (150 CV)
	Diesel EURO6
	Berlina due volumi 5 p.
	Cambio Automatico
	5 posti
	IVA esposta
	Blu

DESCRIZIONE

Equipaggiamenti del veicolo:

- Antifurto
- Assistente al parcheggio
- Mediterranean Blue
- Personalizzazioni linea e stile
- Radar
- Vetri scuri

Equipaggiamenti di serie:

- 5 posti
- Abs
- Airbag disinseribile
- Airbag frontali

- Airbag laterali
- Alette parasole
- Alzacristalli elettrici
- Assistente alla frenata
- BMW Connected Drive services
- BMW Teleservices
- Badge esterno identificativo
- Bracciolo anteriore
- Bulloni antifurto
- Cambio automatico a 8 marce
- Cerchi in lega da 17
- Chiavi e telecomandi
- Cinture di sicurezza
- Climatizzatore automatico
- Comandi al volante
- Console centrale multifunzione
- Controllo della stabilità
- Cornering Brake Control
- Differenziale autobloccante elettronico
- Fari a Led
- Fari automatici
- Fendinebbia
- Fissaggi isofix
- Freno di stazionamento elettrico
- Illuminazione abitacolo
- Impianto audio con 6 altoparlanti
- Impianto di scarico
- Indicatore pressione pneumatici
- Indicatori di direzione integrati negli specchietti retrovisori
- Interni personalizzazione colori
- Kit attrezzi
- Maniglie esterne in tinta
- Pacchetto

- Paraurti in tinta
- Personalizzazioni linea e stile
- Portabicchieri
- Presa 12V aggiuntiva
- Protezione antiurto laterale integrata
- Radio digitale DAB
- Regolatore di velocità - cruise control
- Regolazione manuale del piantone sterzo in altezza e profondità
- Retrovisore interno auto-anabbagliante
- Selettore stile di guida
- Sensore pioggia
- Sensori parcheggio anteriori e posteriori
- Servosterzo
- Sicurezza
- Sistema di chiamata d'emergenza
- Sistema di frenata anti collisione
- Sistema di riconoscimento stanchezza guidatore
- Specchietti retrovisori in tinta
- Start & Stop
- Strumentazione digitale con display
- Tappetini
- Tergicristalli
- Volante in pelle

[Cod: 1295976-2978] [Veicolo: 363028]

EQUIPAGGIAMENTI DI SERIE

Active Guard Plus	Airbag frontali e laterali per guidatore e passeggero anteriore
Airbag laterali per la testa per prima e seconda fila di sedili	Alette parasole per guidatore e passeggero
Alzacristalli elettrici	Assistente di attenzione alla guida
Avvisatore acustico bitonale	BMW Connected Drive services
BMW Connected Package Plus	BMW Intelligent Emergency Call

BMW Live Cockpit Plus	BMW Teleservices
Badge con nome modello sul portellone posteriore lato destro	Battitacco anteriori in alluminio con denominazione BMW
Bracciolo anteriore	Brake Assist System
Bulloni antifurto per cerchi in lega	Calandra a doppio rene BMW con 7 listelli e cornice in alluminio satinato
Cambio automatico 8 rapporti Steptronic	Cerchi in lega leggera da 17", styling a doppi raggi n° 547
Chiave vettura con design specifico	Cinture di sicurezza attive e regolabili
Climatizzatore automatico monozona	Comandi multifunzione al volante
Controller iDrive nella consolle centrale con tasti per selezione diretta funzioni	Controllo dinamico di stabilità DSC con funzioni estese
Cornering Brake Control	Cornice esterna in Alluminio satinato BMW Individual
Cruise Control con funzione freno	Cruscotto con cuciture a contrasto
Disattivazione Airbag Passeggero	Fari a LED
Fari fendinebbia a LED	Fissaggio Isofix per sedili posteriori esterni
Freno di stazionamento elettronico	Funzione "follow me home" (accensione luci anabbaglianti a veicolo spento, durata regolabile tramite il control display)
Indicatore pressione pneumatici	Kit attrezzi
Luci di direzione integrate negli specchietti retrovisori esterni	Maniglie esterne delle portiere in tinta carrozzeria
Modanature interne retroilluminate "Berlin"	Modanature tetto in color carrozzeria
Montante B in nero opaco	Pacchetto luci interne
Pacchetto portaoggetti	Pacchetto retrovisori esterni ripiegabili elettronicamente e riscaldabili
Pacchetto retrovisori interno ed esterni autoanabbaglianti e richiudibili elettricamente	Paraurti anteriore con elementi di design specifici in alluminio satinato e sezione inferiore in Black High Gloss
Paraurti in tinta carrozzeria	Park Distance Control (PDC) anteriore e posteriore
Performance control	Porta bevande nella consolle centrale
Presa di corrente da 12V nella consolle centrale	Protezione antiurto laterale integrata
Radio DAB	Regolazione manuale del piantone sterzo in altezza e profondità
Sedili in pelle Dakota Black / Black	Sedili per 5 passeggeri
Selettore del feeling di guida con modalità ECO PRO, Comfort, Sport, Sport	Sensore pioggia
Servotronic	Sistema anti bloccaggio di sicurezza ABS
Sistema di Start/Stop automatico	Speaker stereo con 6 altoparlanti: 2 midrange anteriori, 2 midrange posteriori, 2 bassi sotto i sedili anteriori
Specchietti retrovisori esterni con calotta verniciata in tinta carrozzeria e base nero opaca	Specchietto retrovisore interno con funzione anabbagliante automatica
Speed Limit Info	Tappetini color antracite e dettagli a contrasto
Tappetini in velluto	Telecomando per chiusura centralizzata, apertura/chiusura finestrini e vano bagagli

Tergicristalli con ugelli lavavetro integrati

Terminale di scarico doppio, tondo (diametro: 90mm, 100 mm per M135i xdrive), uno a sinistra e uno a destra

Triangolo di sosta d'emergenza

Volante sportivo in pelle a 3 razze

ETICHETTA ENERGETICA

Consumi di carburante combinati	4,1 l/100km ⁽²⁾
Consumi urbani	4,7 l/100km ⁽²⁾
Consumi extra urbani	3,8 l/100km ⁽²⁾
Emissioni CO2 combinate	108 g/km ⁽²⁾
Classe emissioni	EURO6

I prezzi e gli accessori di serie e/o a pagamento esposti sul sito internet sono indicativi e potrebbero subire variazioni; pertanto La invitiamo a prestare attenzione alle indicazioni fornite durante l'appuntamento in salone, in quanto farà fede il prezzo di listino e gli optional riportati sul preventivo.

(1) Il valore delle emissioni di CO₂ e del consumo di carburante è definito sulla base di prove ufficiali secondo le disposizioni applicabili in vigore al momento dell'omologazione. I valori delle emissioni di CO₂ e del consumo di carburante indicati sono conformi alla procedura di prova WLTP (Worldwide Harmonized Light Vehicles Test Procedure). A partire dal 1° settembre 2018, i veicoli nuovi sono omologati ai sensi della procedura di prova WLTP. La procedura WLTP sostituisce il ciclo NEDC, la procedura di prova precedentemente utilizzata. Date le condizioni di prova più realistiche, il consumo di carburante e le emissioni di CO₂ misurate secondo il WLTP sono generalmente superiori a quelle misurate secondo il NEDC. Vengono indicati i valori di CO₂ (il gas a effetto serra principalmente responsabile del riscaldamento globale) e di consumo di carburante per consentire il confronto dei dati del veicolo. I valori di omologazione di CO₂ e consumo di carburante potrebbero non riflettere i valori effettivi di CO₂ e consumo di carburante, che dipendono da molti fattori legati (a titolo esemplificativo ma non esaustivo) allo stile di guida, al percorso scelto, alle condizioni meteorologiche e stradali e alle condizioni, uso e dotazione del veicolo. I valori riportati di CO₂ e consumo di carburante si riferiscono alla versione base del veicolo e possono variare durante la fase di configurazione successiva a seconda del tipo di equipaggiamento e / o delle dimensioni degli pneumatici che verranno selezionati. I valori di CO₂ e il consumo di carburante del veicolo configurato non sono definitivi e possono variare a seguito di cambiamenti nel ciclo produttivo; valori più aggiornati saranno disponibili presso il concessionario prescelto. In ogni caso, i valori ufficiali di CO₂ e il consumo di carburante del veicolo acquistato dal cliente verranno forniti con i documenti che accompagnano il veicolo. Per maggiori informazioni sui consumi ufficiali di carburante e sulle emissioni di CO₂ specifiche e ufficiali delle nuove autovetture, si prega anche di fare riferimento alla "Guida al risparmio di carburante e alle emissioni di CO₂", disponibile gratuitamente presso tutti i punti vendita del veicolo e sul sito web del Ministero dello Sviluppo Economico (<https://www.mise.gov.it/index.php/it/energia/efficienza-energetica?id=2034948-guida-al-risparmio-di-carburanti-e-alle-emissioni-di-co2-edizione-2016>). Se il motore è omologato WLTP, ai fini della verifica dell'eventuale applicazione dell'Ecotassa / Ecobonus vi invitiamo a verificare il valore NEDC "Emissioni di CO₂" e la "Tabella consumi ed emissioni NEDC" riportati nel sito.

(2) Il valore delle emissioni di CO₂ e del consumo di carburante è definito sulla base di prove ufficiali secondo le disposizioni applicabili in vigore al momento dell'omologazione. A partire dal 1° settembre 2018, i veicoli nuovi sono omologati ai sensi della procedura di prova WLTP (Worldwide Harmonized Light Vehicles Test Procedure). La procedura WLTP sostituisce il ciclo NEDC, la procedura di prova precedentemente utilizzata. Date le condizioni di prova più realistiche, il consumo di carburante e le emissioni di CO₂ misurate secondo il WLTP sono generalmente superiori a quelle misurate secondo il NEDC. Nel caso di veicoli omologati secondo la normativa WLTP, i valori NEDC indicati derivano dai valori WLTP. Vengono indicati i valori di CO₂ (il gas a effetto serra principalmente responsabile del riscaldamento globale) e di consumo di carburante per consentire il confronto dei dati del veicolo. I valori di omologazione di CO₂ e consumo di carburante potrebbero non riflettere i valori effettivi di CO₂ e consumo di carburante, che dipendono da molti fattori legati (a titolo esemplificativo ma non esaustivo) allo stile di guida, al percorso scelto, alle condizioni meteorologiche e stradali e alle condizioni, uso e dotazione del veicolo. I valori riportati di CO₂ e consumo di carburante si riferiscono alla versione base del veicolo e possono variare durante la fase di configurazione successiva a seconda del tipo di

equipaggiamento e / o delle dimensioni degli pneumatici che verranno selezionati. I valori di CO2 e il consumo di carburante del veicolo configurato non sono definitivi e possono variare a seguito di cambiamenti nel ciclo produttivo; valori più aggiornati saranno disponibili presso il concessionario prescelto. In ogni caso, i valori ufficiali di CO2 e il consumo di carburante del veicolo acquistato dal cliente verranno forniti con i documenti che accompagnano il veicolo. Per maggiori informazioni sui consumi ufficiali di carburante e sulle emissioni di CO₂ specifiche e ufficiali delle nuove autovetture, si prega anche di fare riferimento alla "Guida al risparmio di carburante e alle emissioni di CO₂", disponibile gratuitamente presso tutti i punti vendita del veicolo e sul sito web del Ministero dello Sviluppo Economico (<https://www.mise.gov.it/index.php/it/energia/efficienza-energetica?id=2034948-guida-al-risparmio-di-carburanti-e-alle-emissioni-di-c02-edizione-2016>). Se il motore è omologato WLTP, ai fini della verifica dell'eventuale applicazione dell'Ecotassa / Ecobonus vi invitiamo a verificare il valore NEDC "Emissioni di CO₂" e la "Tabella consumi ed emissioni NEDC" riportati nel sito.