












**BMW Serie 1** F40 DIESEL 116D MSPORT AUTO

**€ 26.900**



Cod. Esterno U-9916

	84.089 Km
	01/2023
	85 KW (116 CV)
	Diesel EURO6
	Berlina due volumi 5 p.
	Cambio Automatico
	5 posti
	IVA esposta
	Bianco

## DESCRIZIONE

Equipaggiamenti di serie:

- 5 posti
- Abs
- Airbag disinseribile
- Airbag frontali
- Airbag laterali
- Alette parasole
- Alzacristalli elettrici
- Assetto sportivo
- Assistente alla frenata
- BMW Connected Drive services
- BMW Teleservices
- Badge esterno identificativo

- Bracciolo anteriore
- Bullone antifurto
- Cambio automatico a 7 marce
- Cerchi in lega da 17
- Chiavi e telecomandi
- Cinture di sicurezza
- Climatizzatore automatico
- Comandi al volante
- Console centrale multifunzione
- Controllo della stabilità
- Cornering Brake Control
- Differenziale autobloccante elettronico
- Eliminazione funzione touch iDrive controller
- Fari a Led
- Fari automatici
- Fendinebbia
- Fissaggi isofix
- Freno di stazionamento elettrico
- Illuminazione abitacolo
- Impianto audio con 6 altoparlanti
- Impianto di scarico
- Indicatore pressione pneumatici
- Indicatori di direzione integrati negli specchietti retrovisori
- Interni in pelle e tessuto
- Interni personalizzazione colori
- Kit attrezzi
- Kit emergenza
- Kit estetico
- M Sport Steering
- Maniglie esterne in tinta
- Pacchetto
- Paraurti in tinta
- Pedaliera specifica M

- Personalizzazione colori esterni
- Personalizzazioni linea e stile
- Portabicchieri
- Presa 12V aggiuntiva
- Protezione antiurto laterale integrata
- Radio digitale DAB
- Regolatore di velocità - cruise control
- Regolazione manuale del piantone sterzo in altezza e profondità
- Retrovisore interno auto-anabbagliante
- Sedili anteriori regolabili
- Sedili sportivi
- Selettore stile di guida
- Sensore pioggia
- Sensori parcheggio anteriori e posteriori
- Servosterzo
- Sicurezza
- Sistema di chiamata d'emergenza
- Sistema di frenata anti collisione
- Sistema di riconoscimento stanchezza guidatore
- Specchietti retrovisori in tinta
- Start & Stop
- Strumentazione con display M
- Strumentazione digitale con display
- Tappetini
- Tergicristalli
- Volante sportivo

[Cod: 1334240-2978] [Veicolo: 408186]

## **EQUIPAGGIAMENTI DI SERIE**

---

Active Guard Plus

Airbag frontali guidatore

Airbag frontali passeggero anteriore

Airbag laterali guidatore

---

Airbag laterali passeggero anteriore	Airbag laterali per la testa per prima e seconda fila di sedili
Alette parasole per guidatore e passeggero	Alzacristalli elettrici
Assetto sportivo M ribassato di 10mm	Assistente di attenzione alla guida
Avvisatore acustico bitonale	BMW Connected Drive services
BMW Connected Package Professional	BMW Intelligent Emergency Call
BMW Live Cockpit Plus	BMW Teleservices
Badge con nome modello sul portellone posteriore lato destro	Badge laterale "M"
Battitacco anteriori M	Bracciolo anteriore
Brake Assist System	Bullone antifurto
Calandra a doppio rene BMW con 7 listelli neri in Black High Gloss e cornice cromata	Cambio automatico 7 rapporti Steptronic con doppia frizione
Cerchi in lega leggera da 17", styling a doppi raggi n° 550 M bicolore	Chiave vettura con design specifico M
Cinture di sicurezza attive e regolabili	Climatizzatore automatico monozona
Comandi multifunzione al volante	Controller iDrive nella consolle centrale con tasti per selezione diretta funzioni
Controllo dinamico di stabilità DSC con funzioni estese	Cornering Brake Control
Cornici dei finestrini in nero opaco	Cruise Control con funzione freno
Cruscotto con cuciture specifiche M	Disattivazione Airbag Passeggero
Eliminazione funzione touch iDrive controller	Fari a LED
Fari fendinebbia a LED	Fissaggio Isofix per sedili posteriori esterni
Freno di stazionamento elettronico	Funzione "follow me home" (accensione luci anabbaglianti a veicolo spento, durata regolabile tramite il control display)
Indicatore pressione pneumatici	Kit aerodinamico M
Kit attrezzi	Luci di direzione integrate negli specchietti retrovisori esterni
M Sport Steering	Maniglie esterne delle portiere in tinta carrozzeria
Modanature interne retroilluminate "Boston"	Modanature tetto in color carrozzeria
Montante B in nero opaco	Pacchetto luci interne
Pacchetto portaoggetti	Pacchetto retrovisori esterni ripiegabili elettronicamente e riscaldabili
Pacchetto retrovisori interno ed esterni autoanabbaglianti e richiudibili elettricamente	Paraurti anteriore e posteriore con design specifico M in Black High Gloss
Paraurti in tinta carrozzeria	Pedaliera specifica M
Performance control	Porta bevande nella consolle centrale
Presa di corrente da 12V nella consolle centrale	Protezione antiurto laterale integrata
Quadro strumenti digitale	Radio DAB
Regolazione altezza sedile passeggero	Regolazione manuale del piantone sterzo in altezza e profondità

Rivestimento interno del padiglione in colore antracite BMW Individual	Sedili in stoffa/Sensatec Black
Sedili per 5 passeggeri	Sedili sportivi
Selettore del feeling di guida con modalità ECO PRO, Comfort, Sport, Sport	Sensore pioggia
Sensori di parcheggio PDC Ant. / Post.	Servotronic
Shadow Line BMW Individual in Black High Gloss	Sistema anti bloccaggio di sicurezza ABS
Sistema di Start/Stop automatico	Speaker stereo con 6 altoparlanti: 2 mid range anteriori, 2 mid range posteriori, 2 bassi sotto i sedili anteriori
Specchietti retrovisori esterni con calotta verniciata in tinta carrozzeria e base nero opaca	Specchietto retrovisore interno con funzione anabbagliante automatica
Speed Limit Info	Strumentazione con display M
Tappetini specifici M	Telecomando per chiusura centralizzata, apertura/chiusura finestrini e vano bagagli
Tergicristalli con ugelli lavavetro integrati	Terminale di scarico doppio, tondo (diametro: 90mm, 100 mm per M135i xdrive), uno a sinistra e uno a destra
Triangolo di sosta d'emergenza (compreso nella messa in strada)	Volante sportivo M con comandi multifunzione

## ETICHETTA ENERGETICA

Consumi di carburante combinati	4,6 l/100km <sup>(1)</sup>
Emissioni CO2 combinate	121 g/km <sup>(1)</sup>
Classe emissioni	EURO6

*I prezzi e gli accessori di serie e/o a pagamento esposti sul sito internet sono indicativi e potrebbero subire variazioni; pertanto La invitiamo a prestare attenzione alle indicazioni fornite durante l'appuntamento in salone, in quanto farà fede il prezzo di listino e gli optional riportati sul preventivo.*

*<sup>(1)</sup> Il valore delle emissioni di CO2 e del consumo di carburante è definito sulla base di prove ufficiali secondo le disposizioni applicabili in vigore al momento dell'omologazione. I valori delle emissioni di CO2 e del consumo di carburante indicati sono conformi alla procedura di prova WLTP (Worldwide Harmonized Light Vehicles Test Procedure). A partire dal 1° settembre 2018, i veicoli nuovi sono omologati ai sensi della procedura di prova WLTP. La procedura WLTP sostituisce il ciclo NEDC, la procedura di prova precedentemente utilizzata. Date le condizioni di prova più realistiche, il consumo di carburante e le emissioni di CO2 misurate secondo il WLTP sono generalmente superiori a quelle misurate secondo il NEDC. Vengono indicati i valori di CO2 (il gas a effetto serra principalmente responsabile del riscaldamento globale) e di consumo di carburante per consentire il confronto dei dati del veicolo. I valori di omologazione di CO2 e consumo di carburante potrebbero non riflettere i valori effettivi di CO2 e consumo di carburante, che dipendono da molti fattori legati (a titolo esemplificativo ma non esaustivo) allo stile di guida, al percorso scelto, alle condizioni meteorologiche e stradali e alle condizioni, uso e dotazione del veicolo. I valori riportati di CO2 e consumo di carburante si riferiscono alla versione base del veicolo e possono variare durante la fase di configurazione successiva a seconda del tipo di equipaggiamento e / o delle dimensioni degli pneumatici che verranno selezionati. I valori di CO2 e il consumo di carburante del veicolo configurato non sono definitivi e possono variare a seguito di cambiamenti nel ciclo produttivo; valori più aggiornati saranno disponibili presso il concessionario prescelto. In ogni caso, i valori ufficiali di CO2 e il consumo di carburante del veicolo acquistato dal cliente verranno forniti con i documenti che accompagnano il veicolo. Per maggiori informazioni sui consumi ufficiali di carburante e sulle emissioni di CO2 specifiche e ufficiali delle nuove autovetture, si prega anche di fare riferimento alla "Guida al*

risparmio di carburante e alle emissioni di CO<sub>2</sub>", disponibile gratuitamente presso tutti i punti vendita del veicolo e sul sito web del Ministero dello Sviluppo Economico (<https://www.mise.gov.it/index.php/it/energia/efficienza-energetica?id=2034948-guida-al-risparmio-di-carburanti-e-alle-emissioni-di-co2-edizione-2016>). Se il motore è omologato WLTP, ai fini della verifica dell'eventuale applicazione dell'Ecotassa / Ecobonus vi invitiamo a verificare il valore NEDC "Emissioni di CO<sub>2</sub>" e la "Tabella consumi ed emissioni NEDC" riportati nel sito.

<sup>(2)</sup> Il valore delle emissioni di CO<sub>2</sub> e del consumo di carburante è definito sulla base di prove ufficiali secondo le disposizioni applicabili in vigore al momento dell'omologazione. A partire dal 1° settembre 2018, i veicoli nuovi sono omologati ai sensi della procedura di prova WLTP (Worldwide Harmonized Light Vehicles Test Procedure). La procedura WLTP sostituisce il ciclo NEDC, la procedura di prova precedentemente utilizzata. Date le condizioni di prova più realistiche, il consumo di carburante e le emissioni di CO<sub>2</sub> misurate secondo il WLTP sono generalmente superiori a quelle misurate secondo il NEDC. Nel caso di veicoli omologati secondo la normativa WLTP, i valori NEDC indicati derivano dai valori WLTP. Vengono indicati i valori di CO<sub>2</sub> (il gas a effetto serra principalmente responsabile del riscaldamento globale) e di consumo di carburante per consentire il confronto dei dati del veicolo. I valori di omologazione di CO<sub>2</sub> e consumo di carburante potrebbero non riflettere i valori effettivi di CO<sub>2</sub> e consumo di carburante, che dipendono da molti fattori legati (a titolo esemplificativo ma non esaustivo) allo stile di guida, al percorso scelto, alle condizioni meteorologiche e stradali e alle condizioni, uso e dotazione del veicolo. I valori riportati di CO<sub>2</sub> e consumo di carburante si riferiscono alla versione base del veicolo e possono variare durante la fase di configurazione successiva a seconda del tipo di equipaggiamento e / o delle dimensioni degli pneumatici che verranno selezionati. I valori di CO<sub>2</sub> e il consumo di carburante del veicolo configurato non sono definitivi e possono variare a seguito di cambiamenti nel ciclo produttivo; valori più aggiornati saranno disponibili presso il concessionario prescelto. In ogni caso, i valori ufficiali di CO<sub>2</sub> e il consumo di carburante del veicolo acquistato dal cliente verranno forniti con i documenti che accompagnano il veicolo. Per maggiori informazioni sui consumi ufficiali di carburante e sulle emissioni di CO<sub>2</sub> specifiche e ufficiali delle nuove autovetture, si prega anche di fare riferimento alla "Guida al risparmio di carburante e alle emissioni di CO<sub>2</sub>", disponibile gratuitamente presso tutti i punti vendita del veicolo e sul sito web del Ministero dello Sviluppo Economico (<https://www.mise.gov.it/index.php/it/energia/efficienza-energetica?id=2034948-guida-al-risparmio-di-carburanti-e-alle-emissioni-di-co2-edizione-2016>). Se il motore è omologato WLTP, ai fini della verifica dell'eventuale applicazione dell'Ecotassa / Ecobonus vi invitiamo a verificare il valore NEDC "Emissioni di CO<sub>2</sub>" e la "Tabella consumi ed emissioni NEDC" riportati nel sito.