











PROMOZIONE

**BMW M4** 3.0 M440D XDRIVE AUTO MH48V

**€ 43.900**



	95.073 Km
	8/2021
	250 KW (340 CV)
	Diesel/Elettrica EURO6
	Coupé 2 p.
	Cambio Automatico
	4 posti
	Blu

## DESCRIZIONE

## EQUIPAGGIAMENTI DI SERIE

12,3 display multifunzionale Pannello strumenti 1 e 31,2, 10,3 display multifunzionale touch screen, Plancia 1, touch pad e 26,2	2 poggiatesta sedili ant. , con reg. in altezza, 2 poggiatesta sedili post.
4 freni a disco con 4 dischi ventilati e pinze verniciate pinze verniciate	6 altoparlanti
ABS	Airbag anteriore conducente intelligente, airbag anteriore passeggero intelligente con interruttore di disattivazione
Airbag laterale anteriore	Airbag laterali a tendina ant./post.
Alzacristalli elettrici anteriori , numero ad impulso 2	Assistenza al parcheggio posteriore, parch semi-autom/perpend/uscita e frenata automatica durante parcheggio
Assistenza alla frenata di emergenza	Attivazione vocale include sistema audio, include comandi telefono e include comandi sistema navigazione
Avviso superamento corsia attivazione sterzo	Bloccaggio differenziale posteriore
Bracciolo anteriore	Bracciolo posteriore
Chiusura centralizzata tramite cellulare , incl. cristalli elettrici	Cinture sicurezza ant. conducente e passeggero con

	pretensionatori
Cinture sicurezza post. conducente e passeggero	Climatizzatore a controllo automatico
Comandi audio al volante	Comandi media touch pad, rotella e touch screen
Comando luci con sensore di oscurità automatica	Computer con velocità media, consumo medio, consumo istantaneo e autonomia
Conness.dispositivi est.intrattenimento include porta USB anteriore, 2 e 0	Connessione bluetooth con musica in streaming
Console al pavimento	Contagiri
Controllo elettronico trazione	Differenziale autobloccante anteriore, posteriore e elettronico
Display digitale sedile pass. e sedili post.	Dispositivi di fissaggio carico
EBD	Fari principali ellissoidali , anabbagl. LED , abbagl. LED
Filtro antiparticolato	Freno a mano automatico
Garanzia anticorrosione : durata (mesi) 144 e distanza (km) Illimitato	Garanzia batteria
Garanzia della meccanica : durata (mesi) 48 e distanza (km) 100.000	Garanzia generale : durata (mesi) 24 e distanza (km) Illimitato
Garanzia soccorso stradale : durata (mesi) 60 e distanza (km) Illimitato	Garanzia verniciatura : durata (mesi) 36 e distanza (km) Illimitato
Indic. pressione insuff. pneumatici display pressione e sensore sul cerchio	Indicazione spazio di parcheggio
Inseriti pregiati: look alluminio sul pomello leva cambio, alluminio sulla consolle centrale, alluminio sulle portiere, alluminio sul cruscotto e nessuno	Integrazione mobile Apple CarPlay, Android Auto, Illimitato, Illimitato, 0, 0, Apple - connessione wireless e Android - connessione wireless
LED di arresto, anabbaglianti, luci di segnalazione laterali, luci diurne, luci posteriori e abbaglianti	Limitatore di velocità
Luci di ambiente	Luci di emergenza automatiche
Luci di lettura anteriori e posteriori	Luci diurne
Lunotto	Manutenzione principale
Memoria interna/HD	Pannello strumenti con schermo TFT riconfigurabile
Pneumatici anteriori con larghezza 225, profilo 45 e indice di velocità Y , indice di carico 95 misura pneumatico catalogo ufficiale e 18, pneumatici posteriori con larghezza 255, profilo 40 e indice di velocità Y , indice di carico 99 misura pneumatico catalogo ufficiale e 18	Porta conducente e porta passeggero a battente
Portabicchiere ai sedili anteriori e sedili post.	Presenza di corrente 12v bagagliaio/vano carico e ant.
Pulsante accensione veicolo	Recupero energia frenante motore
Regolatore di velocità	Regolatore stabilità
Retrovisori esterni/telecamere regol. elettrica, riscaldati, in tono, elettrocromico e indicatori di direzione, retrovisori esterni/telecamere regol. elettrica, riscaldati, in tono, automatico e indicatori di direzione	Riconoscimento segnaletica stradale
Riduzione catalitica selettiva	Rivestimento sedili in scamosciato sintetico (principale) e pelle

	sintetica (addizionale)
Ruote anteriori di lega leggera 18", calettatura cerchio 7,5, bicolore, 45,7 e 19,0, ruote posteriori di lega leggera 18", calettatura cerchio 8,5, bicolore, 45,7 e 20,3	Sbloccaggio a distanza del bagagliaio con telecomando
Sedile conducente, passeggero sportivo	Sedili posteriori panchetta/sportivi con 0 regolazioni elettriche, 40/20/40, fisso e 2 posti vano sci
Selettore modalità di guida include mappatura motore, include sterzo, include controllo stabilità e include controllo trazione	Servosterzo ad assistenza variabile, elettrico e cremagliera variabile
Sistema Isofix	Sistema anticollisione che attiva luci di arresto con monitoraggio attenzione conducente e frenata automatica , anteriore e posteriore , include anticollisione pedoni e ciclisti allerta visiva/acustica, funziona oltre 130 kmh (78 mph), funziona oltre 50 kmh (30 mph) e funziona sotto 50 kmh (30 mph)
Sistema audio comprende radio AM/FM, radio digitale, touch screen, schermo a colori, 0 e sistema audio legge MP3	Sistema controllo frenata in curva (CBC)
Sistema di controllo distanza di parcheggio anteriore con radar, sistema di controllo distanza di parcheggio posteriore con radar & telecamera, sistema di controllo distanza di parcheggio laterale con radar	Sistema di ventilazione con display digitale, filtro antipolline e filtro carboni attivi a combustione
Sistemi di navigazione 3D+voce, comandi, interno & internet, a colori, 10,3, info traffico e 26,2	Sistemi telematici 999, notifica automatica di collisione, tramite SIM veicolo, sistema di localizzazione, servizio concierge, 36 e assistenza in caso di guasto
Smart card/chiave automatica e include accensione senza chiavi	Sospensioni alternative sportive
Sospensioni anteriore a montante con barra antirollio, sospensioni posteriore a multi-link con barra antirollio	Specchietti ripiegabili elettricamente
Specchietto di cortesia illuminato per conducente e passeggero	Specchietto retrovisore int. elettrocromico
Spoiler sul cofano post.	Start&Stop
Tappetini	Temperatura esterna
Tergicristallo con sensore pioggia	Terminale scarico sportivo
Verniciatura pastello	Volante in alluminio+pelle reg. in altezza, reg. in profondità e multifunzione

## ETICHETTA ENERGETICA

Consumi di carburante combinati	5,7 l/100km <sup>(1)</sup>
Emissioni CO2 combinate	150 g/km <sup>(1)</sup>
Classe emissioni	EURO6

*I prezzi e gli accessori di serie e/o a pagamento esposti sul sito internet sono indicativi e potrebbero subire variazioni; pertanto La invitiamo a prestare attenzione alle indicazioni fornite durante l'appuntamento in salone, in quanto farà fede il prezzo di listino e gli optional riportati sul preventivo.*

*(1) Il valore delle emissioni di CO<sub>2</sub> e del consumo di carburante è definito sulla base di prove ufficiali secondo le disposizioni applicabili in vigore al momento dell'omologazione. I valori delle emissioni di CO<sub>2</sub> e del consumo di carburante indicati sono conformi alla procedura di prova WLTP (Worldwide Harmonized Light Vehicles Test Procedure). A partire dal 1° settembre 2018, i veicoli nuovi sono omologati ai sensi della procedura di prova WLTP. La procedura WLTP sostituisce il ciclo NEDC, la procedura di prova precedentemente utilizzata. Date le condizioni di prova più realistiche, il consumo di carburante e le emissioni di CO<sub>2</sub> misurate secondo il WLTP sono generalmente superiori a quelle misurate secondo il NEDC. Vengono indicati i valori di CO<sub>2</sub> (il gas a effetto serra principalmente responsabile del riscaldamento globale) e di consumo di carburante per consentire il confronto dei dati del veicolo. I valori di omologazione di CO<sub>2</sub> e consumo di carburante potrebbero non riflettere i valori effettivi di CO<sub>2</sub> e consumo di carburante, che dipendono da molti fattori legati (a titolo esemplificativo ma non esaustivo) allo stile di guida, al percorso scelto, alle condizioni meteorologiche e stradali e alle condizioni, uso e dotazione del veicolo. I valori riportati di CO<sub>2</sub> e consumo di carburante si riferiscono alla versione base del veicolo e possono variare durante la fase di configurazione successiva a seconda del tipo di equipaggiamento e / o delle dimensioni degli pneumatici che verranno selezionati. I valori di CO<sub>2</sub> e il consumo di carburante del veicolo configurato non sono definitivi e possono variare a seguito di cambiamenti nel ciclo produttivo; valori più aggiornati saranno disponibili presso il concessionario prescelto. In ogni caso, i valori ufficiali di CO<sub>2</sub> e il consumo di carburante del veicolo acquistato dal cliente verranno forniti con i documenti che accompagnano il veicolo. Per maggiori informazioni sui consumi ufficiali di carburante e sulle emissioni di CO<sub>2</sub> specifiche e ufficiali delle nuove autovetture, si prega anche di fare riferimento alla "Guida al risparmio di carburante e alle emissioni di CO<sub>2</sub>", disponibile gratuitamente presso tutti i punti vendita del veicolo e sul sito web del Ministero dello Sviluppo Economico (<https://www.mise.gov.it/index.php/it/energia/efficienza-energetica?id=2034948-guida-al-risparmio-di-carburanti-e-alle-emissioni-di-co2-edizione-2016>). Se il motore è omologato WLTP, ai fini della verifica dell'eventuale applicazione dell'Ecotassa / Ecobonus vi invitiamo a verificare il valore NEDC "Emissioni di CO<sub>2</sub>" e la "Tabella consumi ed emissioni NEDC" riportati nel sito.*

*(2) Il valore delle emissioni di CO<sub>2</sub> e del consumo di carburante è definito sulla base di prove ufficiali secondo le disposizioni applicabili in vigore al momento dell'omologazione. A partire dal 1° settembre 2018, i veicoli nuovi sono omologati ai sensi della procedura di prova WLTP (Worldwide Harmonized Light Vehicles Test Procedure). La procedura WLTP sostituisce il ciclo NEDC, la procedura di prova precedentemente utilizzata. Date le condizioni di prova più realistiche, il consumo di carburante e le emissioni di CO<sub>2</sub> misurate secondo il WLTP sono generalmente superiori a quelle misurate secondo il NEDC. Nel caso di veicoli omologati secondo la normativa WLTP, i valori NEDC indicati derivano dai valori WLTP. Vengono indicati i valori di CO<sub>2</sub> (il gas a effetto serra principalmente responsabile del riscaldamento globale) e di consumo di carburante per consentire il confronto dei dati del veicolo. I valori di omologazione di CO<sub>2</sub> e consumo di carburante potrebbero non riflettere i valori effettivi di CO<sub>2</sub> e consumo di carburante, che dipendono da molti fattori legati (a titolo esemplificativo ma non esaustivo) allo stile di guida, al percorso scelto, alle condizioni meteorologiche e stradali e alle condizioni, uso e dotazione del veicolo. I valori riportati di CO<sub>2</sub> e consumo di carburante si riferiscono alla versione base del veicolo e possono variare durante la fase di configurazione successiva a seconda del tipo di equipaggiamento e / o delle dimensioni degli pneumatici che verranno selezionati. I valori di CO<sub>2</sub> e il consumo di carburante del veicolo configurato non sono definitivi e possono variare a seguito di cambiamenti nel ciclo produttivo; valori più aggiornati saranno disponibili presso il concessionario prescelto. In ogni caso, i valori ufficiali di CO<sub>2</sub> e il consumo di carburante del veicolo acquistato dal cliente verranno forniti con i documenti che accompagnano il veicolo. Per maggiori informazioni sui consumi ufficiali di carburante e sulle emissioni di CO<sub>2</sub> specifiche e ufficiali delle nuove autovetture, si prega anche di fare riferimento alla "Guida al risparmio di carburante e alle emissioni di CO<sub>2</sub>", disponibile gratuitamente presso tutti i punti vendita del veicolo e sul sito web del Ministero dello Sviluppo Economico (<https://www.mise.gov.it/index.php/it/energia/efficienza-energetica?id=2034948-guida-al-risparmio-di-carburanti-e-alle-emissioni-di-co2-edizione-2016>). Se il motore è omologato WLTP, ai fini della verifica dell'eventuale applicazione dell'Ecotassa / Ecobonus vi invitiamo a verificare il valore NEDC "Emissioni di CO<sub>2</sub>" e la "Tabella consumi ed emissioni NEDC" riportati nel sito.*