




Mercedes-Benz GLE Coupé
GLE 400 e 4M EQ AMG Line Premium


Prezzo di listino **€ 112.626**


Contattaci per avere un preventivo





 plug-in hybrid / EURO 6.4

 280 KW (381 CV)

 Carburante: 2,7 l/100 Km
(¹) | Elettrico: 18,8
KWh/100 Km (¹)

 5 porte

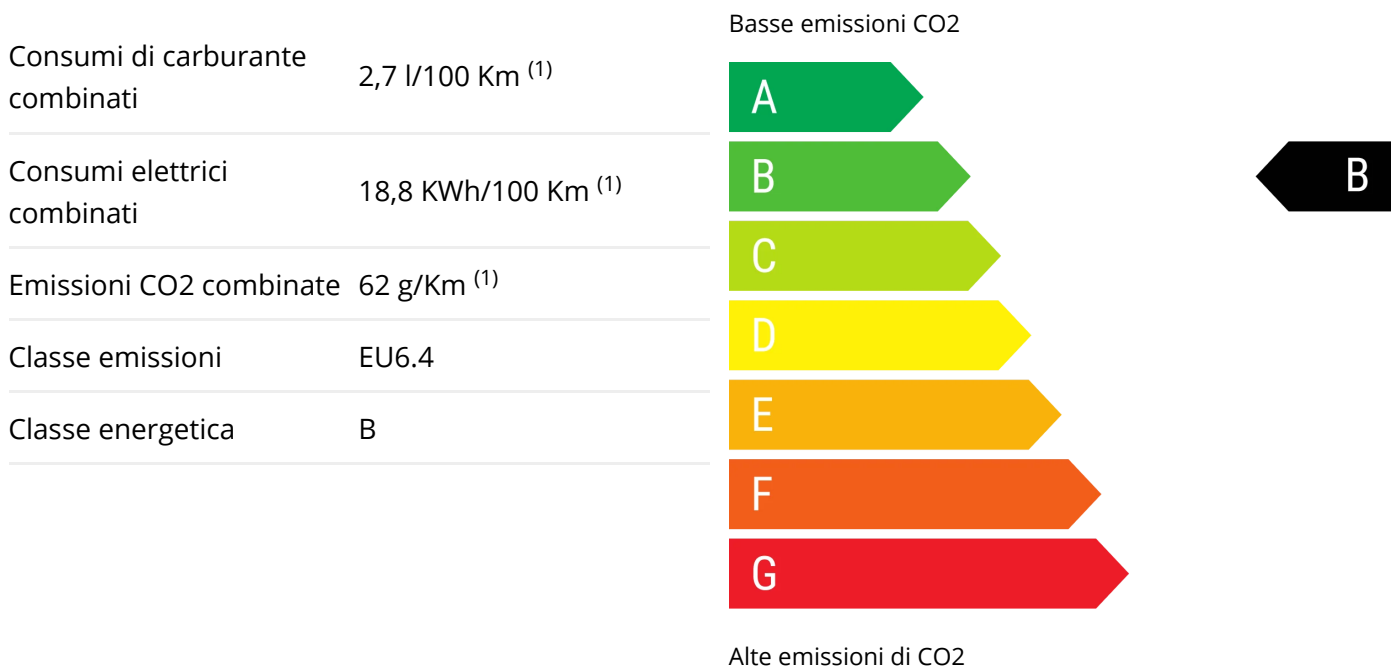
 5 posti

 Cambio automatico

DATI TECNICI

Numero Cilindri	4	Trazione	4x4
Cilindrata	2.0 l / 1999 cm ³	Serbatoio	65 l
Potenza	280 KW (381 CV)	Lunghezza	494 cm
Larghezza	202 cm	Altezza	173 cm
Passo	294 cm	Dimensione Bagagliaio	655 l

ETICHETTA ENERGETICA



EQUIPAGGIAMENTI AGGIUNTIVI*

Antifurto anti sollevamento	€ 0
Protezione vettura GUARD 360°	€ 610
Protezione vettura GUARD 360° Plus	€ 695
Tappetini AMG	€ 0
Interni AMG Line	€ 866
Inseri in carbonio AMG	€ 2.135
Plancia portastrumenti e linee di cintura delle porte in pelle nappa	€ 1.830
Inseri in tiglio "linestructure" marrone scuro lucido	€ 317
Inseri lacca lucida nera flowing lines MANUFAKTUR	€ 897
Elemento decorativo in legno di quercia antracite a poro aperto	€ 512
Elementi decorativi in legno di noce marrone a poro aperto	€ 512
Plancia portastrumenti e linee di cintura sulle porte in materiale Artico	€ 549
Riscaldamento sedili posteriori	€ 439
Rivestimenti in pelle	€ 1.952
Rivestimenti in pelle Nappa	€ 3.233
Sedili anteriori multicontour	€ 0

Distronic	€ 0
Chiusura servoassistita delle porte	€ 671
Telefono multifunzione	€ 354
Assistente alla manovra per traino	€ 427
Volante multifunzione in pelle e legno	€ 720
Riscaldamento del volante	€ 0
Volante sportivo multifunzione in pelle nappa	€ 0
Estintore	€ 146
Pacchetto Night	€ 683
Pacchetto inserti Exclusive	€ 549
Pacchetto Comfort acustico	€ 1.464
Pacchetto Comfort calore	€ 647
Pacchetto invernale	€ 439
Luci ambient con la proiezione del logo	€ 0
Cavo di ricarica fino a 22 kW (tipo 2, trifase, 32 A) per wallbox e stazione di ricarica pubblica, 5 m, piatto	€ 0
Cavo di ricarica fino a 11 kW (tipo 2, trifase, 16 A) per wallbox e stazioni di ricarica pubbliche, 8 m, piatto	€ 85
Cavo di ricarica fino a 22 kW (tipo 2, trifase, 32 A) per wallbox e stazioni di ricarica pubbliche, 8 m, piatto	€ 85
Pacchetto sistemi di assistenza alla guida	€ 2.416
Pacchetto Special Edition	€ 8.418
Omissione scritta modello sul retro della vettura	€ 0
2 porte USB nel vano posteriore	€ 183
Aletta parasole estraibile	€ 116
Sistema di ricarica corrente continua fino a 60 kW	€ 610
Tappo del serbatoio AMG	€ 134
Offroad Track	€ 305
ENERGIZING air control	€ 183
Scritta MANUFAKTUR in look cromo lucido nell'elemento decorativo sul lato passeggero	€ 0

Cielo in tessuto grigio cristallo	€ 0
Cielo in tessuto nero	€ 427
Cielo in tessuto beige	€ 0
Cielo in microfibra microcut nero MANUFATUR	€ 1.952
Impianto lavavetri termico	€ 0
Soppressione vetri scuri	€ 0
Magic Vision Control	€ 476
Vetro di sicurezza stratificato antintrusione guard 360° con isolamento termico e acustico	€ 0
Cerchi in lega leggera AMG da 22" a 5 doppie razze verniciati in nero e torniti con finitura a specchio, con pneumatici ant. 285/40 R22 , post. 325/35 R22	€ 2.684
Cerchi in lega leggera AMG da 20" a 5 doppie razze verniciati in nero e torniti con finitura a specchio, con pneumatici ant. 275/50 R20 , post. 275/50 R20	€ 366
Cerchi in lega AMG da 55,9 cm (22") a 5 doppie razze	€ 2.928
Cerchi in lega leggera AMG da 53,3 cm (21") a 5 doppie razze	€ 1.708
Vernice metallizzata Manufaktur	€ 1.269
Pedane laterali in alluminio	€ 763
Gancio di traino con stabilizzatore del traino	€ 1.354
Spoilerino AMG	€ 305
Rete divisoria per il bagagliaio e per la protezione dei passeggeri	€ 134
Sidebags posteriori	€ 415

*Gli equipaggiamenti aggiuntivi sostituiscono gli eventuali equipaggiamenti di serie citati

EQUIPAGGIAMENTI DI SERIE

Sistema antifurto, Chiusura centralizzata scheda, Tappetini, Inserti pregiati: pelle sulla consolle centrale, alluminio sulle portiere e alluminio+pelle sintetica sul cruscotto, Bracciolo anteriore, Bracciolo posteriore, Rivestimento sedili in pelle sintetica (principale) e pelle sintetica (addizionale), Sedili posteriori con 0 regolazioni elettriche, 40/20/40, fisso e 3 posti abbattibile piatto nel pavimento e manuali, Sedile conducente sportivo , riscaldati e reg. elettrica a 6 posizioni, ventilato include reg. lombare elettrica a 2 vie, sedile passeggero sportivo , riscaldati e reg. elettrica a 6 posizioni, ventilato include reg. lombare elettrica a 2 vie comando da sedile posteriore, Indicazione spazio di parcheggio, Limitatore di velocità, Pulsante accensione veicolo, Regolatore di velocità, Regolazione con memoria con posizione retrovisore esterno e posizione volante, Specchietto di cortesia illuminato per conducente e passeggero, Memoria interna/HD, Telecamera parcheggio a 360 gradi, Presa di corrente 12v bagagliaio/vano carico, ant. e post., Assistenza al parcheggio posteriore e parch compl autom/perpend/uscita, Sensore di sorpasso attivo senza segnale di svolta attivato, Sistemi telematici 36, notifica automatica di collisione, tramite SIM veicolo, sistema di localizzazione, 0 e assistenza in caso di guasto, Sistema di controllo distanza di parcheggio anteriore, posteriore e laterale con sensore & telecamera, Rete WiFi 0 e scheda sim incorporata, Connessione bluetooth, Smart card/chiave include l'apertura senza chiavi e include accensione senza chiavi, Built-in internet browser, Selettore modalità di guida include mappatura motore, include sterzo, include sospensioni e Include trasmissione, Attivazione vocale Del fabbricante e AI powered, Sistemi di navigazione 3D, comandi, internet, 12,25, info traffico, 31,1, 84, include realtà aumentata, 84 e Include pianif viaggio intellig EV, Comandi audio al volante, 13 altoparlanti Burmester, subwoofer e sound surround, Connessione dispositivi est.intrattenimento include porta USB anteriore, include porta USB posteriore, 1, 2 e 0, Sistema audio comprende radio AM/FM/LW, digital media card, radio digitale, radio

internet, touch screen e 590, Indic. pressione insuff. pneumatici display pressione e sensore sul cerchio, Riconoscimento segnaletica stradale, Pannello strumenti con schermo TFT e parabrezza riconfigurabile, Computer con consumo medio, 12,25 schermo display Pannello strumenti 1 e 31,1, 12,25 schermo display touch screen, Plancia centrale 1, 31,1, fisso, controllo con t pad, no, include realtà aumentata e televisione, Vano refrigerato portaguanti, Portabicchiere ai sedili anteriori e sedili post., Climatizzatore con controlli posteriori climatizzatore a controllo automatico, Comandi ventilazione secondari sedile pass. e posteriore individuale, Sistema di ventilazione con filtro carboni attivi e filtro al plasma diffusore fragranze, Comandi touch screen e riscaldatore elettrico, Servosterzo ad assistenza variabile e elettrico, Volante in alluminio+pelle reg. elettricamente, reg. in altezza, reg. in profondità, multifunzione e comandi touch, Porta conducente, porta posteriore lato conducente, porta passeggero e porta posteriore lato passeggero a battente, Porta posteriore basculante, Garanzia batteria 72 mesi, 100.000, 62.137 miglia, 70 % soglia stato di carica, Luci di ambiente avvolgente e selezione colore, Integrazione mobile Apple CarPlay, Android Auto, 999, 999 e 0, Guida autonoma, Garanzia della meccanica : durata (mesi) 24 e distanza (km) 9.999.999, Garanzia generale : durata (mesi) 24 e distanza (km) 9.999.999, Garanzia anticorrosione : durata (mesi) 360 e distanza (km) 9.999.999, Garanzia soccorso stradale : durata (mesi) 360 e distanza (km) 9.999.999, Garanzia verniciatura : durata (mesi) 24 e distanza (km) 9.999.999, Tetto apribile anteriore di vetro , telecomando, a compasso e scorrevole, Tetto in cristallo elettrico, Alzacristalli elettrici anteriori e posteriori , numero ad impulso 2, Lunotto, Specchietti ripiegabili elettricamente, Specchietto retrovisore int. elettrocromico, Tergicristallo con sensore pioggia, Vetri oscurati Lunotto posteriore e laterali posteriori, Liquido vetri riscaldato, Retrovisori esterni regol. elettrica, riscaldati, verniciati, a visibilità ampliata, elettrocromico e indicatori di direzione, retrovisori esterni regol. elettrica, riscaldati, verniciati, a visibilità ampliata, automatico, elettrocromico e indicatori di direzione, Tire kit, Pneumatici anteriori con larghezza 275, profilo 45 e indice di velocità Y misura pneumatico catalogo ufficiale e 21, pneumatici posteriori con larghezza 315, profilo 40 e indice di velocità Y misura pneumatico catalogo ufficiale e 21, Ruote anteriori di lega leggera 21", calettatura cerchio 10,0, bicolore, 53,3, 25,4 e codice costruttore RWA, ruote posteriori di lega leggera 21", calettatura cerchio 11,0, bicolore, 53,3, 27,9 e codice costruttore RWA, Verniciatura metallizzata, Cromature ai finestrini laterali, Dispositivi di fissaggio carico, Copertura bagagli flessibile, Rete di protezione, Angoli di rampa angolo di attacco (gradi): 25,0 e angolo di uscita (gradi): 24,0, Airbag laterali a tendina ant./post., Luci di emergenza automatiche, Sistema Isofix, Airbag laterale anteriore, Airbag per le ginocchia conducente, 2 poggiatesta sedili ant., 3 poggiatesta sedili post. , con reg. in altezza, Cinture sicurezza post. conducente, cinture sicurezza post. passeggero, cinture sicurezza post. centrale a 3 punti, Airbag anteriore conducente, airbag anteriore passeggero con interruttore di disattivazione, Avviso superamento corsia attivazione sterzo, Cinture sicurezza ant. conducente e passeggero con reg. in altezza, Sistema anticollisione che attiva cinture di sicurezza e attiva luci di arresto con monitoraggio attenzione conducente e frenata automatica emergenza , frenata a bassa velocità , vel. minima 7 , include anticollisione pedoni e ciclisti allerta visiva/acustica, distanza programmabile, funziona oltre 130 kmh (78 mph), funziona oltre 50 kmh (30 mph), funziona sotto 50 kmh (30 mph) e monitor schema guida, 4 freni a disco con 4 dischi ventilati, ABS, Assistenza alla frenata di emergenza, Freno a mano automatico, Recupero energia frenante selezione livello, LED di arresto, anabbaglianti, luci di segnalazione laterali, luci diurne, luci posteriori e abbaglianti, Luci di svolta / illuminaz.marciapiede, Fari principali ellissoidali , anabbagl. LED , abbagl. LED, Luci diurne, Comando luci con sensore di oscurità luci direzionali e in funzione della velocità con funzione fendinebbia abbaglianti attivi e a matrice, Controllo elettronico trazione, Regolatore stabilità, Programmabili dal guidatore elettroniche, Regolazione sospensioni anteriore e posteriore, Sospensioni anteriore a quadrilatero con barra antirollio, sospensioni posteriore a multi-link con barra antirollio, Sospensioni alternative sportive, Start&Stop

I prezzi e gli accessori di serie e/o a pagamento esposti sul sito internet sono indicativi e potrebbero subire variazioni; pertanto La invitiamo a prestare attenzione alle indicazioni fornite durante l'appuntamento in salone, in quanto farà fede il prezzo di listino e gli optional riportati sul preventivo.

(1) Il valore delle emissioni di CO₂ e del consumo di carburante è definito sulla base di prove ufficiali secondo le disposizioni applicabili in vigore al momento dell'omologazione. I valori delle emissioni di CO₂ e del consumo di carburante indicati sono conformi alla procedura di prova WLTP (Worldwide Harmonized Light Vehicles Test Procedure). A partire dal 1° settembre 2018, i veicoli nuovi sono omologati ai sensi della procedura di prova WLTP. La procedura WLTP sostituisce il ciclo NEDC, la procedura di prova precedentemente utilizzata. Date le condizioni di prova più realistiche, il consumo di carburante e le emissioni di CO₂ misurate secondo il WLTP sono generalmente superiori a quelle misurate secondo il NEDC. Vengono indicati i valori di CO₂ (il gas a effetto serra principalmente responsabile del riscaldamento globale) e di consumo di carburante per consentire il confronto dei dati del veicolo. I valori di omologazione di CO₂ e consumo di carburante potrebbero non riflettere i valori effettivi di CO₂ e consumo di carburante, che dipendono da molti fattori legati (a titolo esemplificativo ma non esaustivo) allo stile di guida, al percorso scelto, alle condizioni meteorologiche e stradali e alle condizioni, uso e dotazione del veicolo. I valori riportati di CO₂ e consumo di carburante si riferiscono alla versione base del veicolo e possono variare durante la fase di configurazione successiva a seconda del tipo di equipaggiamento e / o delle dimensioni degli pneumatici che verranno selezionati. I valori di CO₂ e il consumo di carburante del veicolo configurato non sono definitivi e possono variare a seguito di cambiamenti nel ciclo produttivo; valori più aggiornati saranno disponibili presso il concessionario prescelto. In ogni caso, i valori ufficiali di CO₂ e il consumo di carburante del veicolo acquistato dal cliente verranno forniti con i documenti che accompagnano il veicolo. Per maggiori informazioni sui consumi ufficiali di carburante e sulle emissioni di CO₂ specifiche e ufficiali delle nuove autovetture, si prega anche di fare riferimento alla "Guida al risparmio di carburante e alle emissioni di CO₂", disponibile gratuitamente presso tutti i punti vendita del veicolo e sul sito web del Ministero dello Sviluppo Economico (<https://www.mise.gov.it/index.php/it/energia/efficienza-energetica?id=2034948-guida-al-risparmio-di-carburanti-e-alle-emissioni-di-co2-edizione-2016>). Se il motore è omologato WLTP, ai fini della verifica dell'eventuale applicazione dell'Ecotassa / Ecobonus vi invitiamo a verificare il valore NEDC "Emissioni di CO₂" e la "Tabella consumi ed emissioni NEDC" riportati nel sito.

⁽²⁾ Il valore delle emissioni di CO₂ e del consumo di carburante è definito sulla base di prove ufficiali secondo le disposizioni applicabili in vigore al momento dell'omologazione. A partire dal 1° settembre 2018, i veicoli nuovi sono omologati ai sensi della procedura di prova WLTP (Worldwide Harmonized Light Vehicles Test Procedure). La procedura WLTP sostituisce il ciclo NEDC, la procedura di prova precedentemente utilizzata. Date le condizioni di prova più realistiche, il consumo di carburante e le emissioni di CO₂ misurate secondo il WLTP sono generalmente superiori a quelle misurate secondo il NEDC. Nel caso di veicoli omologati secondo la normativa WLTP, i valori NEDC indicati derivano dai valori WLTP. Vengono indicati i valori di CO₂ (il gas a effetto serra principalmente responsabile del riscaldamento globale) e di consumo di carburante per consentire il confronto dei dati del veicolo. I valori di omologazione di CO₂ e consumo di carburante potrebbero non riflettere i valori effettivi di CO₂ e consumo di carburante, che dipendono da molti fattori legati (a titolo esemplificativo ma non esaustivo) allo stile di guida, al percorso scelto, alle condizioni meteorologiche e stradali e alle condizioni, uso e dotazione del veicolo. I valori riportati di CO₂ e consumo di carburante si riferiscono alla versione base del veicolo e possono variare durante la fase di configurazione successiva a seconda del tipo di equipaggiamento e / o delle dimensioni degli pneumatici che verranno selezionati. I valori di CO₂ e il consumo di carburante del veicolo configurato non sono definitivi e possono variare a seguito di cambiamenti nel ciclo produttivo; valori più aggiornati saranno disponibili presso il concessionario prescelto. In ogni caso, i valori ufficiali di CO₂ e il consumo di carburante del veicolo acquistato dal cliente verranno forniti con i documenti che accompagnano il veicolo. Per maggiori informazioni sui consumi ufficiali di carburante e sulle emissioni di CO₂ specifiche e ufficiali delle nuove autovetture, si prega anche di fare riferimento alla "Guida al risparmio di carburante e alle emissioni di CO₂", disponibile gratuitamente presso tutti i punti vendita del veicolo e sul sito web del Ministero dello Sviluppo Economico (<https://www.mise.gov.it/index.php/it/energia/efficienza-energetica?id=2034948-guida-al-risparmio-di-carburanti-e-alle-emissioni-di-co2-edizione-2016>). Se il motore è omologato WLTP, ai fini della verifica dell'eventuale applicazione dell'Ecotassa / Ecobonus vi invitiamo a verificare il valore NEDC "Emissioni di CO₂" e la "Tabella consumi ed emissioni NEDC" riportati nel sito.