



Mercedes-Benz Classe T
180 Extralong

Prezzo di listino

€ 37.066

Contattaci per avere un preventivo



benzina / EURO 6.4



96 KW (131 CV)



Carburante: 7,0 l/100 Km
(1)



5 porte



5 posti











Cambio manuale

DATI TECNICI

Numero Cilindri	4	Trazione	anteriore
Cilindrata	1.3 l / 1332 cm ³	Serbatoio	54 l
Potenza	96 KW (131 CV)	Lunghezza	492 cm
Larghezza	186 cm	Altezza	181 cm
Passo	310 cm		

ETICHETTA ENERGETICA

Consumi di carburante combinati	7,0 l/100 Km ⁽¹⁾	Basse emissioni CO2	
Emissioni CO2 combinate	157 g/Km ⁽¹⁾		
Classe emissioni	EU6.4		
Classe energetica	F		
			
			
			
		Alte emissioni di CO2	

EQUIPAGGIAMENTI AGGIUNTIVI*

Estintore	€ 161
Paraspruzzi posteriori	€ 60
Luci soffuse ambient	€ 0
Pacchetto Chrome per gli interni	€ 271
Pacchetto tecnico	€ 1.781
Pacchetto specchietti	€ 314
Pacchetto equipaggiamento standard	€ 437
2 interfacce USB nella console centrale posteriore	€ 38
Winter package	€ 759
Sistema di ricarica wireless per dispositivi mobili	€ 271
Pacchetto Advantage	€ 1.645
Pacchetto navigazione	€ 1.053
Pacchetto Premium	€ 4.385
Kit pronto soccorso	€ 32
Triangolo di emergenza	€ 32
Versione Progressive	€ 3.945

Versione Style	€ 2.040
Interfaccia Body builder	€ 135
Modulo speciale per BodyBuilder	€ 184
Navigation Plus	€ 1.187
Omissione del vetro colorato nella parte posteriore, vetro nero	€ 0
Richiamo del riscaldatore elettrico	€ 54
Sicura per bambini su portiere e finestrini	€ 0
Traversa di traino per rimorchi	€ 461
Vano portaoggetti sul cruscotto	€ 133
17" Cerchi in lega	€ 0
16" Cerchi in lega	€ 0
MBUX multimedia system da 9,5' con navigatore	€ 0
Riscaldamento per sedile conducente e passeggero	€ 458
Sedile conducente, regolabile in altezza con / supporto lombare	€ 261
Sedile passeggero, regolabile in altezza	€ 182
Tavolo pieghevole sullo schienale del sedile del conducente e del passeggero anteriore	€ 0
Rivestimento sintetico ARTICO e microfibra MICROCUT	€ 0
Rivestimento sintetico ecologico ARTICO, nero con cuciture decorative	€ 0
Preso da 12V nel bagagliaio	€ 51
Active Parking Assist senza PARKTRONIC	€ 462
Base per smartphone	€ 66
KEYLESS-GO	€ 536
Navigatore	€ 0
Specchio nell'aletta parasole del conducente	€ 0
Specchio nella visiera parasole del passeggero	€ 0
Volante in pelle	€ 317
Volante multifunzione riscaldato	€ 216
Climatizzatore automatico THERMOTRONIC	€ 454
Prese d'aria nella parte posteriore	€ 0

Sistema di allarme (antifurto)	€ 597
Tappetini in velluto	€ 121
Bracciolo centrale ARTICO e pannelli porta NEOTEX	€ 0
Cruscotto in parte rivestito in NEOTEX	€ 0
Elementi decorativi in vernice nera lucida	€ 0
Elementi decorativi in vernice opaca giallo limonite	€ 0
Elementi decorativi laccato opaco effetto seta argento	€ 0
Pomello del cambio in pelle	€ 0
Vetri scuri	€ 271
Alzacristalli elettrici nelle porte scorrevoli	€ 271
Parabrezza termico	€ 271
Specchietti esterni elettr. pieghevole e regolabile	€ 195
Specchio per il monitoraggio del vano posteriore	€ 39
Specchio retrovisore interno antiabbagliante aut.	€ 120
Pneumatici All Season	€ 271
Ruota di scorta	€ 150
Cerchi in lega 40,6 cm (16")	€ 699
Cerchi in lega 43,2 cm (17") 5 razze	€ 1.120
Cerchi in acciaio 40,6 cm (16") 5 razze	€ 355
Vernice metallizzata	€ 692
Gancio di traino a sfera fisso	€ 771
Modanatura cromata del portellone	€ 0
Mancorrenti sul tetto con barre portanti di base integrate	€ 406
Sedili singoli seconda fila passeggeri	€ 815
Fari High Performance a LED	€ 1.113
Fendinebbia in tecnologia LED	€ 243
High Beam Assist	€ 240

*Gli equipaggiamenti aggiuntivi sostituiscono gli eventuali equipaggiamenti di serie citati

EQUIPAGGIAMENTI DI SERIE

Porta posteriore basculante, Porta conducente a battente, porta passeggero a battente, porta posteriore lato conducente scorrevole, porta posteriore lato passeggero scorrevole, Integrazione mobile Apple CarPlay, Android Auto, 999, 999, 0, Apple - connessione wireless e Android - connessione wireless, Garanzia della meccanica : durata (mesi) 24 e distanza (km) 9.999.999, Garanzia generale : durata (mesi) 24 e distanza (km) 9.999.999, Garanzia anticorrosione : durata (mesi) 360 e distanza (km) 9.999.999, Garanzia soccorso stradale : durata (mesi) 360 e distanza (km) 9.999.999, Garanzia verniciatura : durata (mesi) 24 e distanza (km) 9.999.999, Altoparlanti, Comandi audio al volante, Connessioni dispositivi est. intrattenimento include porta USB anteriore, 2, 0 e 0, Sistema audio comprende radio AM/FM, radio digitale e touch screen, Bracciolo anteriore, Sedile conducente individuale, sedile passeggero individuale, Rivestimento sedili in tessuto (principale) e tessuto (addizionale), Sedili posteriori individuali con 0 regolazioni elettriche, individuali, fisso e 3 posti, Limitatore di velocità, Pulsante accensione veicolo, Regolatore di velocità, Presa di corrente 12v ant., Assistenza al parcheggio posteriore e con monitor, Sensore di sorpasso attivo senza segnale di svolta attivato, Sistemi telematici 36, notifica automatica di collisione, tramite SIM veicolo, sistema di localizzazione, 0 e assistenza in caso di guasto, Rete WiFi 36 e scheda sim incorporata, Connessione bluetooth, Smart card/chiave include accensione senza chiavi, Sistema di controllo distanza di parcheggio posteriore con sensore & telecamera, Servosterzo ad assistenza variabile e elettrico, Volante in plastica reg. in altezza, reg. in profondità, multifunzione e comandi touch, Climatizzatore, Sistema di ventilazione riscaldatore motore, Indic. pressione insuff. pneumatici display pressione e sensore sul cerchio, Riconoscimento segnaletica stradale, Pannello strumenti, Computer con consumo medio, 5,50 schermo display Pannello strumenti 1 e 14,0, 9,50 schermo display touch screen, Plancia centrale 1, 24,1, fisso, no e televisione, Portabicchiere ai sedili anteriori, Chiusura centralizzata a distanza, Inserti pregiati: nero pianoforte sul cruscotto, Tergicristallo con sensore pioggia, Lunotto tergicristallo intermittente, Retrovisori esterni regol. elettrica, riscaldati, verniciati e indicatori di direzione, Specchietto retrovisore int., Alzacristalli elettrici anteriori , numero ad impulso 2, Tire kit, Pneumatici anteriori e posteriori con larghezza 205, profilo 60 e indice di velocità H , indice di carico 96 misura pneumatico catalogo ufficiale e 16, Ruote anteriori e posteriori di acciaio 16", calettatura cerchio 6,0, 40,6, 15,2 e codice costruttore R2E, Verniciatura pastello, ABS, Assistenza alla frenata di emergenza, Freno a mano automatico, 4 freni a disco con 2 dischi ventilati, Airbag laterali a tendina ant./post., Luci di emergenza automatiche, Sistema Isofix, 2 poggiatesta sedili ant. , con reg. in altezza, 3 poggiatesta sedili post. , con reg. in altezza, Airbag laterale anteriore, Cinture sicurezza post. conducente, cinture sicurezza post. passeggero, cinture sicurezza post. centrale a 3 punti, Airbag anteriore conducente, airbag anteriore passeggero con interruttore di disattivazione, Avviso superamento corsia attivazione sterzo, Sistema anticollisione che attiva luci di arresto con frenata automatica emergenza , frenata a bassa velocità , include anticollisione pedoni e ciclisti allerta visiva/acustica, funziona oltre 50 kmh (30 mph), funziona sotto 50 kmh (30 mph) e monitor schema guida, Cinture sicurezza ant. conducente e passeggero con reg. in altezza, LED luci di segnalazione laterali e luci diurne, Fari principali a superf.complessa , anabbagl. alogena , abbagl. alogena, Luci diurne, Comando luci con sensore di oscurità, Controllo elettronico trazione, Regolatore stabilità, Start&Stop, Sospensioni anteriore a montante con barra antirollio, sospensioni posteriore a traversa torsione, Dispositivi di fissaggio carico, Copertura bagagli rigida

I prezzi e gli accessori di serie e/o a pagamento esposti sul sito internet sono indicativi e potrebbero subire variazioni; pertanto La invitiamo a prestare attenzione alle indicazioni fornite durante l'appuntamento in salone, in quanto farà fede il prezzo di listino e gli optional riportati sul preventivo.

(1) Il valore delle emissioni di CO₂ e del consumo di carburante è definito sulla base di prove ufficiali secondo le disposizioni applicabili in vigore al momento dell'omologazione. I valori delle emissioni di CO₂ e del consumo di carburante indicati sono conformi alla procedura di prova WLTP (Worldwide Harmonized Light Vehicles Test Procedure). A partire dal 1° settembre 2018, i veicoli nuovi sono omologati ai sensi della procedura di prova WLTP. La procedura WLTP sostituisce il ciclo NEDC, la procedura di prova precedentemente utilizzata. Date le condizioni di prova più realistiche, il consumo di carburante e le emissioni di CO₂ misurate secondo il WLTP sono generalmente superiori a quelle misurate secondo il NEDC. Vengono indicati i valori di CO₂ (il gas a effetto serra principalmente responsabile del riscaldamento globale) e di consumo di carburante per consentire il confronto dei dati del veicolo. I valori di omologazione di CO₂ e consumo di carburante potrebbero non riflettere i valori effettivi di CO₂ e consumo di carburante, che dipendono da molti fattori legati (a titolo esemplificativo ma non esaustivo) allo stile di guida, al percorso scelto, alle condizioni meteorologiche e stradali e alle condizioni, uso e dotazione del veicolo. I valori riportati di CO₂ e consumo di carburante si riferiscono alla versione base del veicolo e possono variare durante la fase di configurazione successiva a seconda del tipo di equipaggiamento e / o delle dimensioni degli pneumatici che verranno selezionati. I valori di CO₂ e il consumo di carburante del veicolo configurato non sono definitivi e possono variare a seguito di cambiamenti nel ciclo produttivo; valori più aggiornati saranno disponibili presso il concessionario prescelto. In ogni caso, i valori ufficiali di CO₂ e il consumo di carburante del veicolo acquistato dal cliente verranno forniti con i documenti che accompagnano il veicolo. Per maggiori informazioni sui consumi ufficiali di carburante e sulle emissioni di CO₂ specifiche e ufficiali delle nuove autovetture, si prega anche di fare riferimento alla "Guida al risparmio di carburante e alle emissioni di CO₂", disponibile gratuitamente presso tutti i punti vendita del veicolo e sul sito web del Ministero dello Sviluppo Economico (<https://www.mise.gov.it/index.php/it/energia/efficienza-energetica?id=2034948-guida-al-risparmio-di-carburanti-e-alle-emissioni-di-co2-edizione-2016>). Se il motore è omologato WLTP, ai fini della verifica dell'eventuale applicazione dell'Ecotassa / Ecobonus vi invitiamo a verificare il valore NEDC "Emissioni di CO₂" e la "Tabella consumi ed emissioni NEDC" riportati nel sito.

(2) Il valore delle emissioni di CO₂ e del consumo di carburante è definito sulla base di prove ufficiali secondo le disposizioni applicabili in vigore al momento dell'omologazione. A partire dal 1° settembre 2018, i veicoli nuovi sono omologati ai sensi della procedura di prova WLTP (Worldwide Harmonized Light Vehicles Test Procedure). La procedura WLTP sostituisce il ciclo NEDC, la procedura di prova precedentemente utilizzata. Date le condizioni di prova più realistiche, il consumo di carburante e le emissioni di

CO2 misurate secondo il WLTP sono generalmente superiori a quelle misurate secondo il NEDC. Nel caso di veicoli omologati secondo la normativa WLTP, i valori NEDC indicati derivano dai valori WLTP. Vengono indicati i valori di CO2 (il gas a effetto serra principalmente responsabile del riscaldamento globale) e di consumo di carburante per consentire il confronto dei dati del veicolo. I valori di omologazione di CO2 e consumo di carburante potrebbero non riflettere i valori effettivi di CO2 e consumo di carburante, che dipendono da molti fattori legati (a titolo esemplificativo ma non esaustivo) allo stile di guida, al percorso scelto, alle condizioni meteorologiche e stradali e alle condizioni, uso e dotazione del veicolo. I valori riportati di CO2 e consumo di carburante si riferiscono alla versione base del veicolo e possono variare durante la fase di configurazione successiva a seconda del tipo di equipaggiamento e / o delle dimensioni degli pneumatici che verranno selezionati. I valori di CO2 e il consumo di carburante del veicolo configurato non sono definitivi e possono variare a seguito di cambiamenti nel ciclo produttivo; valori più aggiornati saranno disponibili presso il concessionario prescelto. In ogni caso, i valori ufficiali di CO2 e il consumo di carburante del veicolo acquistato dal cliente verranno forniti con i documenti che accompagnano il veicolo. Per maggiori informazioni sui consumi ufficiali di carburante e sulle emissioni di CO₂ specifiche e ufficiali delle nuove autovetture, si prega anche di fare riferimento alla "Guida al risparmio di carburante e alle emissioni di CO2", disponibile gratuitamente presso tutti i punti vendita del veicolo e sul sito web del Ministero dello Sviluppo Economico (<https://www.mise.gov.it/index.php/it/energia/efficienza-energetica?id=2034948-guida-al-risparmio-di-carburanti-e-alle-emissioni-di-co2-edizione-2016>). Se il motore è omologato WLTP, ai fini della verifica dell'eventuale applicazione dell'Ecotassa / Ecobonus vi invitiamo a verificare il valore NEDC "Emissioni di CO 2" e la "Tabella consumi ed emissioni NEDC" riportati nel sito.