









**Maserati Grecale**  
2.0 330cv MHEV Modena Q4 auto

Prezzo di listino **€ 92.900**

Contattaci per avere un preventivo



-  mild hybrid / EURO 6.4
-  243 KW (330 CV)
-  Carburante: 9,0 l/100 Km (1)
-  5 porte
-  5 posti
-  Cambio automatico

**DATI TECNICI**

Numero Cilindri	4	Trazione	4x4
Cilindrata	2.0 l / 1995 cm <sup>3</sup>	Serbatoio	64 l
Potenza	243 KW (330 CV)	Lunghezza	485 cm
Larghezza	198 cm	Altezza	167 cm
Passo	290 cm	Dimensione Bagagliaio	535 l

## ETICHETTA ENERGETICA

Consumi di carburante combinati	9,0 l/100 Km <sup>(1)</sup>	Basse emissioni CO2	A	
Emissioni CO2 combinate	203 g/Km <sup>(1)</sup>		B	
Classe emissioni	EU6.4		C	
Classe energetica	G		D	
			E	
			F	
			G	G
		Alte emissioni di CO2		

## EQUIPAGGIAMENTI AGGIUNTIVI\*

Sedili anteriori ventilati	€ 1.037
Sedili posteriori riscaldabili	€ 0
Sedili anteriori con movimentazione elettrica a 12 assi e memoria conducente	€ 0
Rivestimento pelle premium sportiva Fuoriserie perforata	€ 6.710
Rivestimento pelle premium Fuoriserie perforata	€ 6.710
Pelle estesa in abitacolo Ice	€ 1.647
Pelle estesa in abitacolo Greige	€ 3.660
Pelle Premium Sport nero blu	€ 2.196
Rivestimento in Econyl	€ 1.647
Pelle estesa in abitacolo Cioccolato	€ 1.647
Rivestimento pelle disegno a Cannelloni cuoio/rosso scuro Fuoriserie	€ 17.080
Sistema audio high premium Sonus Faber	€ 2.684
Surround View Camera	€ 1.220
Homelink®	€ 366
Sospensioni adattive Skyhook pneumatiche	€ 2.989
Presse 230v nel bagagliaio	€ 0

Head-up display	€ 1.464
Modanature in fibra di carbonio 3D	€ 2.440
Pelle estesa sportiva in abitacolo rosso scuro	€ 2.196
Modanature in fibra di carbonio Macrotwill Fuoriserie	€ 1.830
Modanature in fibra di carbonio Fuoriserie	€ 1.830
Pelle premium sportiva in abitacolo nero giallo	€ 2.196
Modanature in piano black	€ 976
Pelle premium sportiva in abitacolo nero rosso	€ 2.196
Volante riscaldabile in pelle	€ 366
Sistema antifurto	€ 488
Pinze freni rossi	€ 732
Pinze freni gialli Fuoriserie	€ 1.830
Ugelli lavavetro riscaldabili	€ 0
Vetri laminati	€ 793
Cerchi Pegaso da 21" misti nero lucidi con pneumatici estivi	€ 0
Cerchi Fuoriserie Pegaso da 21" neri opachi con pneumatici misti 255/40 R21 ant 295/35 R21 post.	€ 4.514
Cerchi Fuoriserie Crio da 21" neri lucidi con pneumatici misti 255/40 R21 ant 295/35 R21 post.	€ 4.514
Cerchi Fuoriserie Crio da 21" bianchi lucidi diamantati con pneumatici misti 255/40 R21 ant 295/35 R21 post.	€ 4.514
Cerchi Fuoriserie Pegaso da 21" blu Navy con pneumatici misti 255/40 R21 ant 295/35 R21 post.	€ 4.514
Cerchi Crio differenziati da 21" con pneumatici estivi classe B	€ 1.464
Vernice metallizzata	€ 1.220
Grigio lamiera opaco Fuoriserie	€ 14.640
Vernice Fuoriserie quadristrato	€ 16.470
Vernice Fuoriserie tristrato	€ 17.080
Vernice Fuoriserie opaca	€ 14.640
Vernici opache	€ 4.392
Vernice Fuoriserie pastello	€ 10.370
Vernice Fuoriserie metallizzata	€ 12.200

Vernici metallizzate extraserie	€ 2.672
Barre al tetto	€ 488
Tetto panorama	€ 2.074
Sensore apertura bagagliaio	€ 488
Pacchetto Climatizzatore	€ 1.586
Estensione di garanzia per il 4° e 5° anno	€ 2.902
Tech Assistance Pack	€ 1.830
New Travel Pack	€ 854
Parabrezza ad assorbimento termico	€ 244
Tridente cucito sugli appoggiatesta	€ 488
Chiave indossabile	€ 98
Telo copriauto	€ 0
Kit in tinta carrozzeria Modena e Folgore	€ 0
Tridente Fuoriserie in giallo avia Pervia nel montante C	€ 1.220
Logo esterno nero Fuoriserie	€ 1.220
Tridente Fuoriserie in color rame Gance nel montante C	€ 1.220
Logo esterno bianco Fuoriserie	€ 1.220
3 anni di tagliandi pre pagati	€ 2.668

\*Gli equipaggiamenti aggiuntivi sostituiscono gli eventuali equipaggiamenti di serie citati

## EQUIPAGGIAMENTI DI SERIE

Bracciolo anteriore, Bracciolo posteriore, Sedili posteriori panchetta con 0 regolazioni elettriche, 40/20/40, fisso e 3 posti abbattibile piatto nel pavimento e vano sci, Rivestimento sedili pelle premium (principale) in pelle sintetica (addizionale), Sedile conducente sportivo , riscaldati e reg. elettrica con 6 posizioni e elettrica a 2 vie, sedile passeggero sportivo , riscaldati e reg. elettrica con 6 posizioni e elettrica a 2 vie, Comandi audio al volante, 14 altoparlanti subwoofer e sound surround, Connessioni dispositivi est. intrattenimento include ingresso AUX anteriore, include porta USB anteriore, 1, 0 e 0, Sistema audio comprende radio AM/FM, radio digitale, radio internet, touch screen e 775, Limitatore di velocità, Specchietto di cortesia illuminato per conducente e passeggero, Pulsante accensione veicolo, Regolazione con memoria con posizione retrovisore esterno, Presa di corrente 12v bagagliaio/vano carico e ant., Rete WiFi 3 e scheda sim incorporata, Assistenza al parcheggio posteriore, con monitor e frenata automatica durante parcheggio, Cruise control adattivo funzione stop/go, Sistema di controllo distanza di parcheggio anteriore con sensore, sistema di controllo distanza di parcheggio posteriore con sensore & telecamera, Connessione bluetooth, Smart card/chiave include l'apertura senza chiavi, include accensione senza chiavi e con chiusura aut.in allontanamento, Attivazione vocale Del fabbricante, Selettore modalità di guida include mappatura motore, include sterzo, include sospensioni e Include trasmissione, Sistemi telematici 120, notifica automatica di collisione, tramite SIM veicolo, sistema di localizzazione, 0 e assistenza in caso di guasto, Sistemi di navigazione 3D+voce, comandi, internet, 12,30, info traffico, 31,2, 36 e 36, Sensore di sorpasso vibrazione del volante, attivo senza segnale di svolta attivato e include sistema anticollisione, Portabicchiere ai sedili anteriori e sedili post., Indic. pressione insuff. pneumatici display pressione e sensore sul cerchio, Pannello strumenti con schermo TFT riconfigurabile, Riconoscimento segnaletica stradale, Computer con consumo medio, 12,30 schermo display Pannello strumenti 1 e 31,2, 12,30 schermo display touch screen, Plancia centrale 1, 31,2, fisso e no, 8,80 schermo display touch screen, Plancia centrale 2, 22,4, fisso e no, Tappetini, Inserti pregiati: legno/look legno sulla consolle centrale, legno/look legno sulle portiere e pelle sintetica sul cruscotto, Climatizzatore con controlli posteriori climatizzatore a controllo automatico, Sistema di ventilazione con

filtro carboni attivi Comandi touch screen e riscaldatore motore, Comandi ventilazione secondari sedile pass. e sedili post., Servosterzo ad assistenza variabile e elettrico, Volante in pelle+nero pianoforte reg. elettricamente, reg. in altezza, reg. in profondità e multifunzione, Chiusura centralizzata scheda, ABS, Assistenza alla frenata di emergenza, Freno a mano automatico, Recupero energia frenante, 4 freni a disco con 4 dischi ventilati e pinze verniciate pinze verniciate, Sistema Isofix, Airbag laterale anteriore, Airbag laterali a tendina ant./post., Cinture sicurezza post. conducente, cinture sicurezza post. passeggero, cinture sicurezza post. centrale a 3 punti, Controllo stabilità rimorchio, Luci di emergenza automatiche, Avviso superamento corsia attivazione sterzo, 2 poggiatesta sedili ant., 3 poggiatesta sedili post. , con reg. in altezza, Airbag anteriore conducente, airbag anteriore passeggero con interruttore di disattivazione, Cinture sicurezza ant. conducente e passeggero con reg. in altezza, Sistema anticollisione che attiva luci di arresto con frenata automatica emergenza , frenata a bassa velocità , vel. minima 5 , include anticollisione pedoni e ciclisti allerta visiva/acustica, distanza programmabile, funziona oltre 130 kmh (78 mph), funziona oltre 50 kmh (30 mph), funziona sotto 50 kmh (30 mph), include junction crossing e monitor schema guida, LED di arresto, anabbaglianti, luci di segnalazione laterali, luci diurne, luci posteriori e abbaglianti, Luci di svolta / illuminaz.marciapiede, Fari principali ellissoidali , anabbagl. LED , abbagl. LED, Luci diurne, Comando luci con sensore di oscurità luci direzionali, in funzione della velocità, abbaglianti attivi e a matrice, Alzacristalli elettrici anteriori e posteriori , numero ad impulso 2, Specchietti ripiegabili elettricamente, Specchietto retrovisore int. elettrocromico, Tergicristallo con sensore pioggia, Retrovisori esterni regol. elettrica, riscaldati, verniciati, automatico, elettrocromico e indicatori di direzione, Lunotto tergicristallo intermittente, Vetri oscurati Lunotto posteriore e laterali posteriori, Tire kit, Pneumatici anteriori con larghezza 255, profilo 45 e indice di velocità Y , indice di carico 105 misura pneumatico catalogo ufficiale, extra load e 20, pneumatici posteriori con larghezza 295, profilo 40 e indice di velocità Y , indice di carico 110 misura pneumatico catalogo ufficiale, extra load e 20, Ruote anteriori di lega leggera 20", calettatura cerchio 9,0, 50,8, 22,9 e codice costruttore WHA, ruote posteriori di lega leggera 20", calettatura cerchio 10,5, 50,8, 26,7 e codice costruttore WHA, Spoiler al tetto, Terminale scarico sportivo apert/chius flap valvola com.da cond., Verniciatura pastello, Controllo elettronico trazione, Differenziale autobloccante posteriore e meccanico, Regolatore stabilità, Controllo antiribaltamento, Bloccaggio differenziale posteriore, Programmabili dal guidatore elettroniche, Sospensioni anteriore e posteriore a multi-link con barra antirollio, Start&Stop, Dispositivi di fissaggio carico, Copertura bagagli flessibile, Angoli di rampa angolo di attacco (gradi): 18,9 e angolo di uscita (gradi): 20,6, Porta conducente, porta posteriore lato conducente, porta passeggero e porta posteriore lato passeggero a battente, Porta posteriore basculante, Luci di ambiente, Sist.assist intelligente della velocità, Garanzia batteria 36 mesi, 9.999.999, 9.999.999 miglia, Guida autonoma 2 automazione parziale, controllo attivo mantenimento corsia e highway assist, Integrazione mobile Apple CarPlay, Android Auto, 999, 999, 0, Apple - connessione wireless e Android - connessione wireless, Garanzia della meccanica : durata (mesi) 36 e distanza (km) 9.999.999, Garanzia generale : durata (mesi) 36 e distanza (km) 9.999.999, Garanzia anticorrosione : durata (mesi) 48 e distanza (km) 9.999.999, Garanzia soccorso stradale : durata (mesi) 36 e distanza (km) 9.999.999, Garanzia verniciatura : durata (mesi) 36 e distanza (km) 9.999.999

*I prezzi e gli accessori di serie e/o a pagamento esposti sul sito internet sono indicativi e potrebbero subire variazioni; pertanto La invitiamo a prestare attenzione alle indicazioni fornite durante l'appuntamento in salone, in quanto farà fede il prezzo di listino e gli optional riportati sul preventivo.*

*(1) Il valore delle emissioni di CO<sub>2</sub> e del consumo di carburante è definito sulla base di prove ufficiali secondo le disposizioni applicabili in vigore al momento dell'omologazione. I valori delle emissioni di CO<sub>2</sub> e del consumo di carburante indicati sono conformi alla procedura di prova WLTP (Worldwide Harmonized Light Vehicles Test Procedure). A partire dal 1° settembre 2018, i veicoli nuovi sono omologati ai sensi della procedura di prova WLTP. La procedura WLTP sostituisce il ciclo NEDC, la procedura di prova precedentemente utilizzata. Date le condizioni di prova più realistiche, il consumo di carburante e le emissioni di CO<sub>2</sub> misurate secondo il WLTP sono generalmente superiori a quelle misurate secondo il NEDC. Vengono indicati i valori di CO<sub>2</sub> (il gas a effetto serra principalmente responsabile del riscaldamento globale) e di consumo di carburante per consentire il confronto dei dati del veicolo. I valori di omologazione di CO<sub>2</sub> e consumo di carburante potrebbero non riflettere i valori effettivi di CO<sub>2</sub> e consumo di carburante, che dipendono da molti fattori legati (a titolo esemplificativo ma non esaustivo) allo stile di guida, al percorso scelto, alle condizioni meteorologiche e stradali e alle condizioni, uso e dotazione del veicolo. I valori riportati di CO<sub>2</sub> e consumo di carburante si riferiscono alla versione base del veicolo e possono variare durante la fase di configurazione successiva a seconda del tipo di equipaggiamento e / o delle dimensioni degli pneumatici che verranno selezionati. I valori di CO<sub>2</sub> e il consumo di carburante del veicolo configurato non sono definitivi e possono variare a seguito di cambiamenti nel ciclo produttivo; valori più aggiornati saranno disponibili presso il concessionario prescelto. In ogni caso, i valori ufficiali di CO<sub>2</sub> e il consumo di carburante del veicolo acquistato dal cliente verranno forniti con i documenti che accompagnano il veicolo. Per maggiori informazioni sui consumi ufficiali di carburante e sulle emissioni di CO<sub>2</sub> specifiche e ufficiali delle nuove autovetture, si prega anche di fare riferimento alla "Guida al risparmio di carburante e alle emissioni di CO<sub>2</sub>", disponibile gratuitamente presso tutti i punti vendita del veicolo e sul sito web del Ministero dello Sviluppo Economico (<https://www.mise.gov.it/index.php/it/energia/efficienza-energetica?id=2034948-guida-al-risparmio-di-carburanti-e-alle-emissioni-di-co2-edizione-2016>). Se il motore è omologato WLTP, ai fini della verifica dell'eventuale applicazione dell'Ecotassa / Ecobonus vi invitiamo a verificare il valore NEDC "Emissioni di CO<sub>2</sub>" e la "Tabella consumi ed emissioni NEDC" riportati nel sito.*

*(2) Il valore delle emissioni di CO<sub>2</sub> e del consumo di carburante è definito sulla base di prove ufficiali secondo le disposizioni applicabili in vigore al momento dell'omologazione. A partire dal 1° settembre 2018, i veicoli nuovi sono omologati ai sensi della procedura di prova WLTP (Worldwide Harmonized Light Vehicles Test Procedure). La procedura WLTP sostituisce il ciclo NEDC, la procedura di prova precedentemente utilizzata. Date le condizioni di prova più realistiche, il consumo di carburante e le emissioni di*

*CO2 misurate secondo il WLTP sono generalmente superiori a quelle misurate secondo il NEDC. Nel caso di veicoli omologati secondo la normativa WLTP, i valori NEDC indicati derivano dai valori WLTP. Vengono indicati i valori di CO2 (il gas a effetto serra principalmente responsabile del riscaldamento globale) e di consumo di carburante per consentire il confronto dei dati del veicolo. I valori di omologazione di CO2 e consumo di carburante potrebbero non riflettere i valori effettivi di CO2 e consumo di carburante, che dipendono da molti fattori legati (a titolo esemplificativo ma non esaustivo) allo stile di guida, al percorso scelto, alle condizioni meteorologiche e stradali e alle condizioni, uso e dotazione del veicolo. I valori riportati di CO2 e consumo di carburante si riferiscono alla versione base del veicolo e possono variare durante la fase di configurazione successiva a seconda del tipo di equipaggiamento e / o delle dimensioni degli pneumatici che verranno selezionati. I valori di CO2 e il consumo di carburante del veicolo configurato non sono definitivi e possono variare a seguito di cambiamenti nel ciclo produttivo; valori più aggiornati saranno disponibili presso il concessionario prescelto. In ogni caso, i valori ufficiali di CO2 e il consumo di carburante del veicolo acquistato dal cliente verranno forniti con i documenti che accompagnano il veicolo. Per maggiori informazioni sui consumi ufficiali di carburante e sulle emissioni di CO<sub>2</sub> specifiche e ufficiali delle nuove autovetture, si prega anche di fare riferimento alla "Guida al risparmio di carburante e alle emissioni di CO2", disponibile gratuitamente presso tutti i punti vendita del veicolo e sul sito web del Ministero dello Sviluppo Economico (<https://www.mise.gov.it/index.php/it/energia/efficienza-energetica?id=2034948-guida-al-risparmio-di-carburanti-e-alle-emissioni-di-co2-edizione-2016>). Se il motore è omologato WLTP, ai fini della verifica dell'eventuale applicazione dell'Ecotassa / Ecobonus vi invitiamo a verificare il valore NEDC "Emissioni di CO 2" e la "Tabella consumi ed emissioni NEDC" riportati nel sito.*