









Hyundai BAYON
1.0 TGD I 90cv Dark Line

Prezzo di listino **€ 23.900**

Contattaci per avere un preventivo

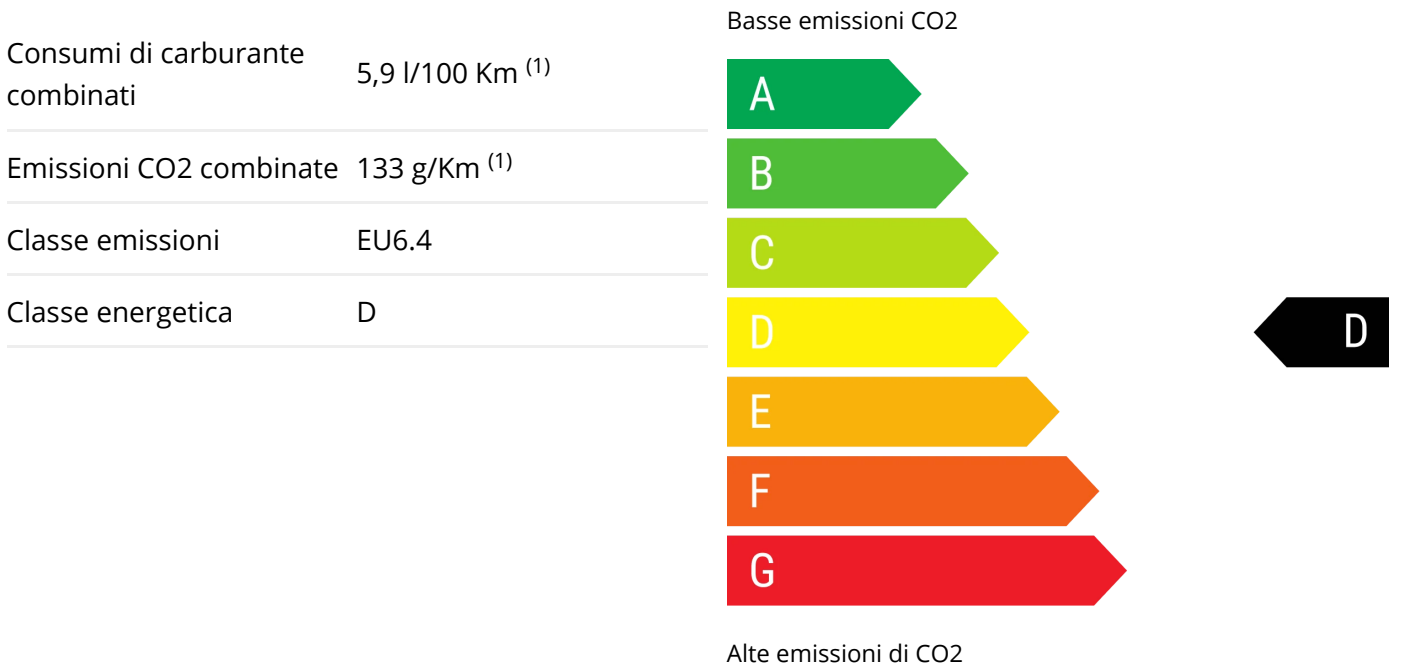


-  benzina / EURO 6.4
-  66 KW (90 CV)
-  Carburante: 5,9 l/100 Km (1)
-  5 porte
-  5 posti
-  Cambio manuale

DATI TECNICI

Numero Cilindri	3	Trazione	anteriore
Cilindrata	1.0 l / 998 cm ³	Serbatoio	40 l
Potenza	66 KW (90 CV)	Lunghezza	418 cm
Larghezza	178 cm	Altezza	150 cm
Passo	258 cm	Dimensione Bagagliaio	411 l

ETICHETTA ENERGETICA



EQUIPAGGIAMENTI AGGIUNTIVI*

Vernice metallizzata	€ 800
Vernice micalizzata	€ 800
Vernice pastello	€ 500

*Gli equipaggiamenti aggiuntivi sostituiscono gli eventuali equipaggiamenti di serie citati

EQUIPAGGIAMENTI DI SERIE

Chiusura centralizzata a distanza, Sistema antifurto, Comandi audio al volante, 4 altoparlanti, Sistema audio comprende radio AM/FM, radio digitale e touch screen, Connessioni dispositivi est. intrattenimento include porta USB anteriore, 1, 0 e 0, Climatizzatore, Sistema di ventilazione riscaldatore motore, Indic. pressione insuff. pneumatici sensore sul cerchio, Riconoscimento segnaletica stradale, Pannello strumenti con schermo TFT, Computer con consumo medio, 10,25 schermo display Pannello strumenti 1 e 26,0, 10,25 schermo display touch screen, Plancia centrale 1, 26,0, fisso e no, Presa di corrente 12v ant., Specchietto di cortesia illuminato per conducente e passeggero, Limitatore di velocità, Regolatore di velocità, Assistenza al parcheggio posteriore e con monitor, Selettore modalità di guida, Sistema di controllo distanza di parcheggio posteriore con sensore & telecamera, Attivazione vocale altro, Connessione bluetooth, Sistemi di navigazione 3D+voce, comandi, 10,25, info traffico, 26,0, 6 e 6, Sedile conducente individuale, sedile passeggero individuale, Sedili posteriori panchetta con 0 regolazioni elettriche, ribaltamento asimmetrici, fisso e 3 posti, Rivestimento sedili in tessuto (principale) e tessuto (addizionale), Servosterzo ad assistenza variabile e elettrico, Volante in pelle reg. in altezza, reg. in profondità e multifunzione, Inserti pregiati: pelle sul pomello leva cambio, 2 poggiatesta sedili ant., con reg. in altezza, 3 poggiatesta sedili post., con reg. in altezza, Airbag anteriore conducente, airbag anteriore passeggero con interruttore di disattivazione, Airbag laterale anteriore, Airbag laterali a tendina ant./post., Cinture sicurezza post. conducente, cinture sicurezza post. passeggero, cinture sicurezza post. centrale a 3 punti, Luci di emergenza automatiche, Sistema Isofix, Avviso superamento corsia attivazione sterzo, Sistema anticollisione che attiva luci di arresto con monitoraggio attenzione conducente e frenata automatica emergenza, frenata a bassa velocità, vel. minima 10, include anticollisione pedoni e ciclisti allerta visiva/acustica, distanza programmabile, funziona oltre 130 kmh (78 mph), funziona oltre 50 kmh (30 mph), funziona sotto 50 kmh (30 mph) e monitor schema guida, Cinture sicurezza ant. conducente e passeggero con reg. in altezza, 4 freni a disco con 2 dischi ventilati, ABS, Assistenza alla frenata di emergenza, Recupero energia frenante, Luci di svolta / illuminaz. marciapiede, Luci diurne, Comando luci con sensore di oscurità e abbaglianti automatici, Fari principali, anabbagl. LED, abbagl. LED, LED anabbaglianti, luci diurne, luci posteriori e abbaglianti, Controllo elettronico trazione, Regolatore stabilità, Sospensioni anteriore a montante con barra antirollio, sospensioni posteriore a traversa torsione, Start&Stop, Copertura bagagli rigida, Lunotto tergicristallo intermittente, Specchietto retrovisore int., Tergicristallo, Specchietti ripiegabili elettricamente, Alzacristalli elettrici anteriori, numero ad impulso 1, alzacristalli elettrici posteriori, Retrovisori esterni regol. elettrica, riscaldati, in tono e indicatori di direzione, Spoiler al tetto, Tire kit, Pneumatici anteriori e posteriori con larghezza 185, profilo 65 e indice di velocità H, indice

di carico 88 misura pneumatico catalogo ufficiale e 15, Ruote anteriori e posteriori di acciaio 15", bicolore e 38,1, Barre longitud.al tetto nero, Verniciatura in due tonalità e metallizzata, Porta conducente, porta posteriore lato conducente, porta passeggero e porta posteriore lato passeggero a battente, Porta posteriore basculante, Luci di ambiente, Integrazione mobile Apple CarPlay, Android Auto, 999, 999, 0, Apple - connessione wireless e Android - connessione wireless, Guida autonoma 1 guida assistita e controllo attivo mantenimento corsia, Garanzia anticorrosione : durata (mesi) 72 e distanza (km) 9.999.999, Garanzia della meccanica : durata (mesi) 60 e distanza (km) 9.999.999, Garanzia generale : durata (mesi) 60 e distanza (km) 9.999.999, Garanzia soccorso stradale : durata (mesi) 60 e distanza (km) 9.999.999, Garanzia verniciatura : durata (mesi) 60 e distanza (km) 9.999.999

I prezzi e gli accessori di serie e/o a pagamento esposti sul sito internet sono indicativi e potrebbero subire variazioni; pertanto La invitiamo a prestare attenzione alle indicazioni fornite durante l'appuntamento in salone, in quanto farà fede il prezzo di listino e gli optional riportati sul preventivo.

(1) Il valore delle emissioni di CO₂ e del consumo di carburante è definito sulla base di prove ufficiali secondo le disposizioni applicabili in vigore al momento dell'omologazione. I valori delle emissioni di CO₂ e del consumo di carburante indicati sono conformi alla procedura di prova WLTP (Worldwide Harmonized Light Vehicles Test Procedure). A partire dal 1° settembre 2018, i veicoli nuovi sono omologati ai sensi della procedura di prova WLTP. La procedura WLTP sostituisce il ciclo NEDC, la procedura di prova precedentemente utilizzata. Date le condizioni di prova più realistiche, il consumo di carburante e le emissioni di CO₂ misurate secondo il WLTP sono generalmente superiori a quelle misurate secondo il NEDC. Vengono indicati i valori di CO₂ (il gas a effetto serra principalmente responsabile del riscaldamento globale) e di consumo di carburante per consentire il confronto dei dati del veicolo. I valori di omologazione di CO₂ e consumo di carburante potrebbero non riflettere i valori effettivi di CO₂ e consumo di carburante, che dipendono da molti fattori legati (a titolo esemplificativo ma non esaustivo) allo stile di guida, al percorso scelto, alle condizioni meteorologiche e stradali e alle condizioni, uso e dotazione del veicolo. I valori riportati di CO₂ e consumo di carburante si riferiscono alla versione base del veicolo e possono variare durante la fase di configurazione successiva a seconda del tipo di equipaggiamento e / o delle dimensioni degli pneumatici che verranno selezionati. I valori di CO₂ e il consumo di carburante del veicolo configurato non sono definitivi e possono variare a seguito di cambiamenti nel ciclo produttivo; valori più aggiornati saranno disponibili presso il concessionario prescelto. In ogni caso, i valori ufficiali di CO₂ e il consumo di carburante del veicolo acquistato dal cliente verranno forniti con i documenti che accompagnano il veicolo. Per maggiori informazioni sui consumi ufficiali di carburante e sulle emissioni di CO₂ specifiche e ufficiali delle nuove autovetture, si prega anche di fare riferimento alla "Guida al risparmio di carburante e alle emissioni di CO₂", disponibile gratuitamente presso tutti i punti vendita del veicolo e sul sito web del Ministero dello Sviluppo Economico (<https://www.mise.gov.it/index.php/it/energia/efficienza-energetica?id=2034948-guida-al-risparmio-di-carburanti-e-alle-emissioni-di-co2-edizione-2016>). Se il motore è omologato WLTP, ai fini della verifica dell'eventuale applicazione dell'Ecotassa / Ecobonus vi invitiamo a verificare il valore NEDC "Emissioni di CO₂" e la "Tabella consumi ed emissioni NEDC" riportati nel sito.

(2) Il valore delle emissioni di CO₂ e del consumo di carburante è definito sulla base di prove ufficiali secondo le disposizioni applicabili in vigore al momento dell'omologazione. A partire dal 1° settembre 2018, i veicoli nuovi sono omologati ai sensi della procedura di prova WLTP (Worldwide Harmonized Light Vehicles Test Procedure). La procedura WLTP sostituisce il ciclo NEDC, la procedura di prova precedentemente utilizzata. Date le condizioni di prova più realistiche, il consumo di carburante e le emissioni di CO₂ misurate secondo il WLTP sono generalmente superiori a quelle misurate secondo il NEDC. Nel caso di veicoli omologati secondo la normativa WLTP, i valori NEDC indicati derivano dai valori WLTP. Vengono indicati i valori di CO₂ (il gas a effetto serra principalmente responsabile del riscaldamento globale) e di consumo di carburante per consentire il confronto dei dati del veicolo. I valori di omologazione di CO₂ e consumo di carburante potrebbero non riflettere i valori effettivi di CO₂ e consumo di carburante, che dipendono da molti fattori legati (a titolo esemplificativo ma non esaustivo) allo stile di guida, al percorso scelto, alle condizioni meteorologiche e stradali e alle condizioni, uso e dotazione del veicolo. I valori riportati di CO₂ e consumo di carburante si riferiscono alla versione base del veicolo e possono variare durante la fase di configurazione successiva a seconda del tipo di equipaggiamento e / o delle dimensioni degli pneumatici che verranno selezionati. I valori di CO₂ e il consumo di carburante del veicolo configurato non sono definitivi e possono variare a seguito di cambiamenti nel ciclo produttivo; valori più aggiornati saranno disponibili presso il concessionario prescelto. In ogni caso, i valori ufficiali di CO₂ e il consumo di carburante del veicolo acquistato dal cliente verranno forniti con i documenti che accompagnano il veicolo. Per maggiori informazioni sui consumi ufficiali di carburante e sulle emissioni di CO₂ specifiche e ufficiali delle nuove autovetture, si prega anche di fare riferimento alla "Guida al risparmio di carburante e alle emissioni di CO₂", disponibile gratuitamente presso tutti i punti vendita del veicolo e sul sito web del Ministero dello Sviluppo Economico (<https://www.mise.gov.it/index.php/it/energia/efficienza-energetica?id=2034948-guida-al-risparmio-di-carburanti-e-alle-emissioni-di-co2-edizione-2016>). Se il motore è omologato WLTP, ai fini della verifica dell'eventuale applicazione dell'Ecotassa / Ecobonus vi invitiamo a verificare il valore NEDC "Emissioni di CO₂" e la "Tabella consumi ed emissioni NEDC" riportati nel sito.