





BMW XM
50e PHEV Auto


Prezzo di listino **€ 137.500**


Contattaci per avere un preventivo





 plug-in hybrid / EURO 6.4

 350 KW (476 CV)

 Carburante: 4,7 l/100 Km
(²) | Elettrico: - (²)

 5 porte


 5 posti

 Cambio automatico

DATI TECNICI

Numero Cilindri	6	Trazione	4x4
Cilindrata	3.0 l / 2998 cm ³	Serbatoio	69 l
Potenza	350 KW (476 CV)	Lunghezza	511 cm
Larghezza	201 cm	Altezza	176 cm
Passo	311 cm	Dimensione Bagagliaio	527 l

ETICHETTA ENERGETICA



EQUIPAGGIAMENTI AGGIUNTIVI*

Pelle Merino BMW Individual Deep Lagoon	€ 2.800
Pelle Merino BMW Individual Sakhir Orange	€ 1.600
Pelle Merino BMW Individual Silverstone	€ 2.800
Pelle Merino BMW Individual Silverstone II	€ 1.600
Pelle Merino BMW Individual con contenuti esclusivi I Night Blue	€ 0
Pelle Merino BMW Individual con contenuti esclusivi Black	€ 0
Telecomando integrato con tre memorie	€ 280
Driving Assistant Professional	€ 2.950
Impianto audio Bowers & Wilkins Diamond Surround Sound System	€ 5.200
Impianto frenante M Compound con pinze freno in Dark Blue Metallic	€ 600
Impianto frenante M Compound con pinze freno in Red High Gloss	€ 600
Vernice metallizzata Dravit Grey	€ 1.500
BMW Individual Paints	€ 7.900
Gancio traino automatico	€ 1.500
Cerchi in lega da 22" a doppi raggi Style 922 M Bicolor con pneumatici sportivi	€ 1.000
Cerchi in lega da 23" a stella Style 923 M Bicolor con accenti Night Gold (non compatibili con pneumatici invernali)	€ 1.350

Cerchi in lega da 23" a stella Style 923 M Bicolor (non compatibili con pneumatici invernali)	€ 1.200
Cerchi in lega da 23" con styling a stella 923 M JetBlack (non compatibili con pneumatici invernali)	€ 1.350
BMW Individual Shadow Line estesa	€ 310
Accessorio: Radio Vehicle Guardian Classic 6 anni	€ 1.109
Accessorio: Radio Vehicle Guardian Classic 1 anno	€ 749
Accessorio: Radio Vehicle Guardian Classic 3 anni	€ 929
Accessorio: Radio Vehicle Guardian Premium 5 anni	€ 1.299
Accessorio: Radio Vehicle Guardian Premium 1 anno	€ 949
Accessorio: Radio Vehicle Guardian Classic 7 anni	€ 1.159
Accessorio: Radio Vehicle Guardian Premium 3 anni	€ 1.149
Accessorio: Radio Vehicle Guardian Premium 7 anni	€ 1.409
Accessorio: Radio Vehicle Guardian Classic 5 anni	€ 1.059
Accessorio: Radio Vehicle Guardian Premium 2 anni	€ 1.049
Accessorio: Radio Vehicle Guardian Premium 6 anni	€ 1.359
Accessorio: Radio Vehicle Guardian Premium 4 anni	€ 1.229
Accessorio: Radio Vehicle Guardian Classic 2 anni	€ 839
Accessorio: Radio Vehicle Guardian Classic 4 anni	€ 999

*Gli equipaggiamenti aggiuntivi sostituiscono gli eventuali equipaggiamenti di serie citati

EQUIPAGGIAMENTI DI SERIE

Bracciolo anteriore, Bracciolo posteriore, Rivestimento sedili pelle premium (principale) e pelle premium (addizionale), Sedili posteriori panchetta con riscaldati, 0 regolazioni elettriche, 40/20/40, fisso e 3 posti vano sci, Sedile conducente, passeggero sportivo, riscaldati e reg. elettrica a 9 posizioni, attivo/massaggio e ventilato include reg. lombare elettrica a 2 vie, Connessione bluetooth, Pulsante accensione veicolo, Limitatore di velocità, Regolatore di velocità, Specchietto di cortesia illuminato per conducente e passeggero, Memoria interna/HD, Regolazione con memoria con posizione retrovisore esterno, Indicazione spazio di parcheggio, Selettore modalità di guida include mappatura motore, include sterzo e include sospensioni, Presa di corrente 12v bagagliaio/vano carico, ant. e post., Chiusura servoassistita portiere porte laterali, Assistenza al parcheggio posteriore, parch compl autom/perpend/uscita e frenata automatica durante parcheggio, Rete WiFi 999 e scheda sim incorporata, Sistema di controllo distanza di parcheggio anteriore, posteriore e laterale con sensore & telecamera, Sistemi telematici 24, notifica automatica di collisione, tramite SIM veicolo, sistema di localizzazione, 0 e assistenza in caso di guasto, Smart card/chiave include l'apertura senza chiavi, include accensione senza chiavi, include memoria posizioni sedile e con chiusura aut.in allontanamento, Telecamera parcheggio a 360 gradi 3D enhance view, Attivazione vocale Alexa e AI powered, Sistemi di navigazione 3D+voce, comandi, internet, 14,90, info traffico, 37,8, 24, include realtà aumentata, 24 e Include pianif viaggio intellig EV, Comandi audio al volante, Conness.dispositivi est.intrattenimento include porta USB anteriore, 1, 0 e 0, 16 altoparlanti harman/kardon, subwoofer e sound surround, Sistema audio comprende radio AM/FM, radio digitale, radio internet, touch screen e 415, Indic. pressione insuff. pneumatici display pressione e sensore sul cerchio, Pannello strumenti con schermo TFT e parabrezza riconfigurabile, Computer con consumo medio, 12,30 schermo display Pannello strumenti 1 e 31,2, 14,90 schermo display touch screen, Plancia centrale 1, 37,8, fisso, controllo con rotella, controllo con t pad, no, include realtà aumentata e televisione, Tappetini, Inserti pregiati: carbonio sulla consolle centrale, pelle sulle portiere e pelle sul cruscotto, Portabicchiere ai sedili anteriori e sedili post., Vano refrigerato portaguanti, Climatizzatore con controlli posteriori climatizzatore a controllo automatico, Comandi

ventilazione secondari sedile pass. e posteriore individuale, Sistema di ventilazione con filtro carboni attivi e filtro al plasma Comandi touch screen, riscaldatore motore e riscaldatore elettrico, Servosterzo ad assistenza variabile, elettrico e cremagliera variabile, 4 ruote sterzanti, Volante in pelle reg. in altezza, reg. in profondità, riscaldato e multifunzione, Chiusura centralizzata scheda, Sistema antifurto, 2 poggiatesta sedili ant. , con reg. in altezza attivi, 3 poggiatesta sedili post. , con reg. in altezza, Airbag laterale anteriore, Airbag laterali a tendina ant./post., Cinture sicurezza post. conducente, cinture sicurezza post. passeggero, cinture sicurezza post. centrale a 3 punti, Luci di emergenza automatiche, Sistema Isofix, Controllo stabilità rimorchio, Avviso superamento corsia attivazione sterzo, Airbag anteriore conducente, airbag anteriore passeggero con interruttore di disattivazione, Sistema anticollisione che attiva cinture di sicurezza e attiva luci di arresto con monitoraggio attenzione conducente e frenata automatica emergenza , anteriore e posteriore , vel. minima 5 , include anticollisione pedoni e ciclisti allerta visiva/acustica, funziona oltre 130 kmh (78 mph), funziona oltre 50 kmh (30 mph), funziona sotto 50 kmh (30 mph) e monitor schema guida, Cinture sicurezza ant. conducente e passeggero con reg. in altezza, 4 freni a disco con 4 dischi ventilati, ABS, Assistenza alla frenata di emergenza, Recupero energia frenante, Freno a mano automatico, Luci di svolta / illuminaz.marciapiede, LED di arresto, anabbaglianti, luci di segnalazione laterali, luci diurne, luci posteriori e abbaglianti, Fari principali ellissoidali , anabbagl. LED , abbagl. LED, Luci diurne, Comando luci con sensore di oscurità luci direzionali, in funzione della velocità, abbaglianti attivi e a matrice, Alzacristalli elettrici anteriori e posteriori , numero ad impulso 2, Liquido vetri riscaldato, Tergicristallo con sensore pioggia, Specchietti ripiegabili elettricamente, Specchietto retrovisore int. elettrocromico, Lunotto tergenicristallo intermittente, Vetri oscurati Lunotto posteriore e laterali posteriori, Retrovisori esterni regol. elettrica, riscaldati, in tono, a visibilità ampliata, automatico, elettrocromico e indicatori di direzione, retrovisori esterni regol. elettrica, riscaldati, in tono, a visibilità ampliata, automatico e indicatori di direzione, Verniciatura metallizzata, Spoiler al tetto, Terminale scarico sportivo, Cromature ai finestrini laterali e sulla fiancata, Tire kit, Pneumatici anteriori e posteriori con larghezza 275, profilo 40 e indice di velocità Y misura pneumatico catalogo ufficiale, extra load e 22, Ruote anteriori di lega leggera 22", calettatura cerchio 9,5, 55,9, 24,1 e codice costruttore 1FU, ruote posteriori di lega leggera 22", calettatura cerchio 10,5, 55,9, 26,7 e codice costruttore 1FU, Controllo elettronico trazione, Regolatore stabilità, Start&Stop, Sospensioni anteriore a quadrilatero con barra antirollio, sospensioni posteriore a multi-link con barra antirollio, Barra antirollio regolabile elettroniche, Porta conducente, porta posteriore lato conducente, porta passeggero e porta posteriore lato passeggero a battente, Porta posteriore basculante, Garanzia batteria 96 mesi, 160.000, 99.420 miglia, 70 % soglia stato di carica, Luci di ambiente avvolgente e selezione colore, Integrazione mobile Apple CarPlay, Android Auto, 999, 999, 0, Apple - connessione wireless e Android - connessione wireless, Garanzia della meccanica : durata (mesi) 48 e distanza (km) 100.000, Garanzia generale : durata (mesi) 24 e distanza (km) 9.999.999, Garanzia anticorrosione : durata (mesi) 144 e distanza (km) 9.999.999, Garanzia soccorso stradale : durata (mesi) 60 e distanza (km) 9.999.999, Garanzia verniciatura : durata (mesi) 36 e distanza (km) 9.999.999, Copertura bagagli flessibile, Angoli di rampa

I prezzi e gli accessori di serie e/o a pagamento esposti sul sito internet sono indicativi e potrebbero subire variazioni; pertanto La invitiamo a prestare attenzione alle indicazioni fornite durante l'appuntamento in salone, in quanto farà fede il prezzo di listino e gli optional riportati sul preventivo.

(1) Il valore delle emissioni di CO₂ e del consumo di carburante è definito sulla base di prove ufficiali secondo le disposizioni applicabili in vigore al momento dell'omologazione. I valori delle emissioni di CO₂ e del consumo di carburante indicati sono conformi alla procedura di prova WLTP (Worldwide Harmonized Light Vehicles Test Procedure). A partire dal 1° settembre 2018, i veicoli nuovi sono omologati ai sensi della procedura di prova WLTP. La procedura WLTP sostituisce il ciclo NEDC, la procedura di prova precedentemente utilizzata. Date le condizioni di prova più realistiche, il consumo di carburante e le emissioni di CO₂ misurate secondo il WLTP sono generalmente superiori a quelle misurate secondo il NEDC. Vengono indicati i valori di CO₂ (il gas a effetto serra principalmente responsabile del riscaldamento globale) e di consumo di carburante per consentire il confronto dei dati del veicolo. I valori di omologazione di CO₂ e consumo di carburante potrebbero non riflettere i valori effettivi di CO₂ e consumo di carburante, che dipendono da molti fattori legati (a titolo esemplificativo ma non esaustivo) allo stile di guida, al percorso scelto, alle condizioni meteorologiche e stradali e alle condizioni, uso e dotazione del veicolo. I valori riportati di CO₂ e consumo di carburante si riferiscono alla versione base del veicolo e possono variare durante la fase di configurazione successiva a seconda del tipo di equipaggiamento e / o delle dimensioni degli pneumatici che verranno selezionati. I valori di CO₂ e il consumo di carburante del veicolo configurato non sono definitivi e possono variare a seguito di cambiamenti nel ciclo produttivo; valori più aggiornati saranno disponibili presso il concessionario prescelto. In ogni caso, i valori ufficiali di CO₂ e il consumo di carburante del veicolo acquistato dal cliente verranno forniti con i documenti che accompagnano il veicolo. Per maggiori informazioni sui consumi ufficiali di carburante e sulle emissioni di CO₂ specifiche e ufficiali delle nuove autovetture, si prega anche di fare riferimento alla "Guida al risparmio di carburante e alle emissioni di CO₂", disponibile gratuitamente presso tutti i punti vendita del veicolo e sul sito web del Ministero dello Sviluppo Economico (<https://www.mise.gov.it/index.php/it/energia/efficienza-energetica?id=2034948-guida-al-risparmio-di-carburanti-e-alle-emissioni-di-co2-edizione-2016>). Se il motore è omologato WLTP, ai fini della verifica dell'eventuale applicazione dell'Ecotassa / Ecobonus vi invitiamo a verificare il valore NEDC "Emissioni di CO₂" e la "Tabella consumi ed emissioni NEDC" riportati nel sito.

(2) Il valore delle emissioni di CO₂ e del consumo di carburante è definito sulla base di prove ufficiali secondo le disposizioni applicabili in vigore al momento dell'omologazione. A partire dal 1° settembre 2018, i veicoli nuovi sono omologati ai sensi della procedura di prova WLTP (Worldwide Harmonized Light Vehicles Test Procedure). La procedura WLTP sostituisce il ciclo NEDC, la procedura di prova precedentemente utilizzata. Date le condizioni di prova più realistiche, il consumo di carburante e le emissioni di CO₂ misurate secondo il WLTP sono generalmente superiori a quelle misurate secondo il NEDC. Nel caso di veicoli omologati

secondo la normativa WLTP, i valori NEDC indicati derivano dai valori WLTP. Vengono indicati i valori di CO2 (il gas a effetto serra principalmente responsabile del riscaldamento globale) e di consumo di carburante per consentire il confronto dei dati del veicolo. I valori di omologazione di CO2 e consumo di carburante potrebbero non riflettere i valori effettivi di CO2 e consumo di carburante, che dipendono da molti fattori legati (a titolo esemplificativo ma non esaustivo) allo stile di guida, al percorso scelto, alle condizioni meteorologiche e stradali e alle condizioni, uso e dotazione del veicolo. I valori riportati di CO2 e consumo di carburante si riferiscono alla versione base del veicolo e possono variare durante la fase di configurazione successiva a seconda del tipo di equipaggiamento e / o delle dimensioni degli pneumatici che verranno selezionati. I valori di CO2 e il consumo di carburante del veicolo configurato non sono definitivi e possono variare a seguito di cambiamenti nel ciclo produttivo; valori più aggiornati saranno disponibili presso il concessionario prescelto. In ogni caso, i valori ufficiali di CO2 e il consumo di carburante del veicolo acquistato dal cliente verranno forniti con i documenti che accompagnano il veicolo. Per maggiori informazioni sui consumi ufficiali di carburante e sulle emissioni di CO₂ specifiche e ufficiali delle nuove autovetture, si prega anche di fare riferimento alla "Guida al risparmio di carburante e alle emissioni di CO₂", disponibile gratuitamente presso tutti i punti vendita del veicolo e sul sito web del Ministero dello Sviluppo Economico (<https://www.mise.gov.it/index.php/it/energia/efficienza-energetica?id=2034948-guida-al-risparmio-di-carburanti-e-alle-emissioni-di-c02-edizione-2016>). Se il motore è omologato WLTP, ai fini della verifica dell'eventuale applicazione dell'Ecotassa / Ecobonus vi invitiamo a verificare il valore NEDC "Emissioni di CO 2" e la "Tabella consumi ed emissioni NEDC" riportati nel sito.