









**BMW X5**  
xDrive 40i Msport Pro autom.

Prezzo di listino **€ 96.970**

Contattaci per avere un preventivo



-  mild hybrid / EURO 6.4
-  280 KW (381 CV)
-  Carburante: 8,8 l/100 Km (1)
-  5 porte
-  5 posti
-  Cambio automatico

**DATI TECNICI**

Numero Cilindri	6	Trazione	4x4
Cilindrata	3.0 l / 2998 cm <sup>3</sup>	Serbatoio	83 l
Potenza	280 KW (381 CV)	Lunghezza	494 cm
Larghezza	200 cm	Altezza	177 cm
Passo	298 cm	Dimensione Bagagliaio	650 l

## ETICHETTA ENERGETICA

Consumi di carburante combinati	8,8 l/100 Km <sup>(1)</sup>	Basse emissioni CO2	A	
Emissioni CO2 combinate	200 g/Km <sup>(1)</sup>		B	
Classe emissioni	EU6.4		C	
Classe energetica	G		D	
			E	
			F	
			G	G
		Alte emissioni di CO2		

## EQUIPAGGIAMENTI AGGIUNTIVI\*

Funzione massaggio per sedili anteriori	€ 1.150
Aerazione attiva per sedili anteriori	€ 920
Pelle Sintetica Sensafin con cuciture Silverstone	€ 0
Sedili anteriori Comfort con regolazione elettrica	€ 900
Sistema Soft Close per portiere	€ 660
Telecomando universale integrato con tre memorie	€ 270
Driving Assistant Professional	€ 1.800
Sedili anteriori multifunzione M	€ 1.100
Climatizzatore automatico a 4 zone	€ 820
Impianto audio Bowers & Wilkins Diamond Surround Sound System	€ 5.200
Impianto audio Harman Kardon	€ 1.000
Integral Active Steering	€ 1.500
Plancia in pelle BMW Individual	€ 1.250
Modanature interne BMW Individual in Legno Pregiato Ash Grain Silver Grey lucido	€ 550
Modanature interne in Legno Pregiato Pioppo venato Anthracite Brown a pori aperti	€ 460
Applicazioni in vetro "CraftedClarity" per elementi interni	€ 600

Modanature interne in fibra di carbonio	€ 950
Pelle Merino a grana fine BMW Individual Black con ambiente Black	€ 2.200
Pelle Merino a grana fine BMW Individual Ivory White con ambiente Black	€ 2.200
Modanature interne in Legno Pregiato 'Fineline Stripe' Brown lucido	€ 0
Pelle Merino full BMW Individual Tartufo con ambiente Black	€ 3.500
Pelle Merino full BMW Individual Ivory White con ambiente Atlas Grey	€ 3.800
Pelle Merino a grana fine BMW Individual Coffe con ambiente Black	€ 2.200
Pelle Merino a grana fine BMW Individual Tartufo	€ 2.200
Pelle Merino full BMW Individual Black con ambiente Black	€ 3.500
Modanature interne BMW Individual in Legno pregiato "Cenere Flowing Grey"	€ 550
Modanatura in nero lucido 'Piano Black' BMW Individual	€ 550
Modanature interne in Legno di Tiglio 'Fineline' brown a pori aperti	€ 210
Modanature interne in nero lucido 'Fineline' Black	€ 210
3a fila di sedili	€ 1.800
Vetri posteriori e lunotto oscurati	€ 510
Vetri ad alto isolamento acustico	€ 620
Calotte retrovisori M in carbonio	€ 920
Gancio traino automatico	€ 1.250
Cornice esterna in Alluminio satinato BMW Individual	€ 0
Vernice metallizzata	€ 1.250
Vernice BMW Individual	€ 2.500
Barre longitudinali alluminio satinato	€ 0
Rivestimento interno del padiglione in Alcantara BMW Individual	€ 1.250
Cerchi in lega da 21" a Y, styling 741 M	€ 2.050
Cerchi in lega da 21" a V, styling 915 M	€ 1.150
Cerchi in lega da 21" a Y, styling 741 M Runflat	€ 1.150
Cerchi in lega da 21" a V, styling 915 M Pneumatici sportivi	€ 2.050
Cerchi in lega da 22" a V, styling 747 M (non compatibili con pneumatici invernali)	€ 1.950
Cerchi in lega da 22" a doppie razze, styling 742 M Bicolore (non compatibili con pneumatici	€ 1.950

invernali)

Cerchi in lega da 22" a doppie razze, styling 742 M Jet Black (non compatibili con pneumatici invernali)	€ 2.350
Cerchi in lega da 22", styling 745 (non compatibili con pneumatici invernali)	€ 2.350
Differenziale sportivo M Sport	€ 0
Sospensioni ad aria sui due assi autolivellanti	€ 1.280
Eliminazione scritta modello	€ 0
Ambient Air Package	€ 360
Off-Road package	€ 3.000
Eliminazione scritte esterne	€ 0
Travel Package	€ 3.100
Innovation Package	€ 3.600
Comfort Plus Package	€ 4.200
Exclusive Package	€ 3.000
Comfort package	€ 2.400
Tetto panoramico scorrevole/inclinabile Sky Lounge ad azionamento elettrico	€ 1.000
Rivestimento interno del padiglione BMW Individual in Alcantara	€ 1.250
Impianto frenante M Sport con pinze in Blue High Gloss	€ 0
Accessorio: Radio Vehicle Guardian Classic 6 anni	€ 1.109
Accessorio: Radio Vehicle Guardian Classic 1 anno	€ 749
Accessorio: Radio Vehicle Guardian Classic 3 anni	€ 929
Accessorio: Radio Vehicle Guardian Premium 5 anni	€ 1.299
Accessorio: Radio Vehicle Guardian Premium 1 anno	€ 949
Accessorio: Radio Vehicle Guardian Classic 7 anni	€ 1.159
Accessorio: Radio Vehicle Guardian Premium 3 anni	€ 1.149
Accessorio: Radio Vehicle Guardian Premium 7 anni	€ 1.409
Accessorio: Radio Vehicle Guardian Classic 5 anni	€ 1.059
Accessorio: Radio Vehicle Guardian Premium 2 anni	€ 1.049
Accessorio: Radio Vehicle Guardian Premium 6 anni	€ 1.359

Accessorio: Radio Vehicle Guardian Premium 4 anni	€ 1.229
Accessorio: Radio Vehicle Guardian Classic 2 anni	€ 839
Accessorio: Radio Vehicle Guardian Classic 4 anni	€ 999

\*Gli equipaggiamenti aggiuntivi sostituiscono gli eventuali equipaggiamenti di serie citati

## EQUIPAGGIAMENTI DI SERIE

Bracciolo anteriore, Bracciolo posteriore, Sedili posteriori panchetta con 0 regolazioni elettriche, 40/20/40, fisso e 3 posti, Rivestimento sedili in pelle sintetica (principale) e pelle sintetica (addizionale), Sedile conducente sportivo, riscaldati e reg. elettrica a 4 posizioni, include reg. lombare elettrica a 2 vie, sedile passeggero sportivo, riscaldati e reg. elettrica a 4 posizioni, include reg. lombare elettrica a 2 vie, Connessione bluetooth, Pulsante accensione veicolo, Limitatore di velocità, Regolatore di velocità, Regolazione con memoria, Specchietto di cortesia illuminato per conducente e passeggero, Indicazione spazio di parcheggio, Selettore modalità di guida include mappatura motore, include sterzo e include sospensioni, Presa di corrente 12v bagagliaio/vano carico, ant. e post., 320,00 gigabyte memoria interna/HD, Rete WiFi scheda sim incorporata, Assistenza al parcheggio posteriore, parch compl autom/perpend/uscita e frenata automatica durante parcheggio, Sistemi telematici 999, notifica automatica di collisione, tramite SIM veicolo, sistema di localizzazione, servizio concierge, 0 e assistenza in caso di guasto, Sistema di controllo distanza di parcheggio anteriore con sensore, sistema di controllo distanza di parcheggio posteriore con sensore & telecamera, sistema di controllo distanza di parcheggio laterale con sensore, Smart card/chiave include l'apertura senza chiavi, include accensione senza chiavi, include memoria posizioni sedile e con chiusura aut.in allontanamento, Attivazione vocale Alexa e AI powered, Sistemi di navigazione 3D+voce, comandi, internet, 14,90, info traffico, 37,8, 36 e 36, Climatizzatore a controllo automatico, Comandi ventilazione secondari sedile pass. e sedili post., Sistema di ventilazione con filtro carboni attivi Comandi touch screen e riscaldatore motore, riscaldati, Comandi audio al volante, 10 altoparlanti subwoofer, Connessioni est.intrattenimento include porta USB anteriore, 2, 0 e 0, Sistema audio comprende radio AM/FM, radio digitale, radio internet, touch screen e 100, Indic. pressione insuff. pneumatici display pressione e sensore sul cerchio, Pannello strumenti con schermo TFT riconfigurabile, Computer con consumo medio, 12,30 schermo display Pannello strumenti 1, 31,2 e controllo con rullo, 14,90 schermo display touch screen, Plancia centrale 1, 37,8, fisso, controllo con rotella, controllo con t pad, no e televisione, Servosterzo ad assistenza variabile e elettrico, Volante in alluminio+pelle reg. elettricamente, reg. in altezza, reg. in profondità e multifunzione, Tapetini, Portabicchiere ai sedili anteriori e sedili post., Vano refrigerato portaguanti, Chiusura centralizzata scheda, Sistema antifurto, 4 freni a disco con 4 dischi ventilati, ABS, Assistenza alla frenata di emergenza, Recupero energia frenante, Freno a mano automatico, Airbag laterali a tendina ant./post., Cinture sicurezza post. conducente, cinture sicurezza post. passeggero, cinture sicurezza post. centrale a 3 punti, Luci di emergenza automatiche, Sistema Isofix, 2 poggiatesta sedili ant., con reg. in altezza, 3 poggiatesta sedili post., con reg. in altezza, Avviso superamento corsia attivazione sterzo, Cinture sicurezza ant. conducente e passeggero, Airbag anteriore conducente, airbag anteriore passeggero con interruttore di disattivazione, Airbag laterale anteriore e posteriore, Sistema anticollisione che attiva cinture di sicurezza e attiva luci di arresto con monitoraggio attenzione conducente e frenata automatica emergenza, posteriore, vel. minima 5, include anticollisione pedoni e ciclisti allerta visiva/acustica, funziona oltre 130 kmh (78 mph), funziona oltre 50 kmh (30 mph), funziona sotto 50 kmh (30 mph) e monitor schema guida, LED di arresto, anabbaglianti, luci di segnalazione laterali, luci diurne, luci posteriori e abbaglianti, Fari principali ellissoidali, anabbagl. LED, abbagl. LED, Luci diurne, Comando luci con sensore di oscurità luci direzionali con funzione fendinebbia abbaglianti attivi, Alzacristalli elettrici anteriori e posteriori, numero ad impulso 2, Liquido vetri riscaldato, Tergicristallo con sensore pioggia, Specchietti ripiegabili elettricamente, Specchietto retrovisore int. elettrocromico, Lunotto tergicristallo intermittente, Retrovisori esterni regol. elettrica, riscaldati, a visibilità ampliata, elettrocromico e indicatori di direzione, retrovisori esterni regol. elettrica, riscaldati, a visibilità ampliata, automatico e indicatori di direzione, Cromature ai finestrini laterali, Verniciatura pastello, Barre longitud.al tetto in tono, Rivestimento lusso padiglione, Ruote anteriori di lega leggera 20", calettatura cerchio 9,0, bicolore, 50,8, 22,9 e codice costruttore 1TC, ruote posteriori di lega leggera 20", calettatura cerchio 10,5, bicolore, 50,8, 26,7 e codice costruttore 1TC, Tire kit, Pneumatici anteriori con larghezza 275, profilo 45 e indice di velocità V, indice di carico 110 extra load e 20, pneumatici posteriori con larghezza 305, profilo 40 e indice di velocità Y, indice di carico 112 extra load e 20, Controllo elettronico trazione, Regolatore stabilità, Differenziale autobloccante anteriore, posteriore e elettronico, Start&Stop, Programmabili dal guidatore elettroniche, Sospensioni anteriore a quadrilatero con barra antirollio, sospensioni posteriore a multi-link con barra antirollio, Regolazione sospensioni posteriore, Sospensioni alternative sportive, Dispositivi di fissaggio carico, Copertura bagagli flessibile, Rete di protezione, Angoli di rampa angolo di attacco (gradi): 25,2 e angolo di uscita (gradi): 22,2, Porta conducente, porta posteriore lato conducente, porta passeggero e porta posteriore lato passeggero a battente, Porta posteriore apertura frazionata, Garanzia batteria 24 mesi, 9.999.999, 9.999.999 miglia, Luci di ambiente avvolgente, selezione colore e illuminazione reattiva, Integrazione mobile Apple CarPlay, Android Auto, 999, 999, 0, Apple - connessione wireless e Android - connessione wireless, Garanzia della meccanica : durata (mesi) 48 e distanza (km) 100.000, Garanzia generale : durata (mesi) 24 e distanza (km) 9.999.999, Garanzia anticorrosione : durata (mesi) 144 e distanza (km) 9.999.999, Garanzia soccorso stradale : durata (mesi) 60 e distanza (km) 9.999.999, Garanzia verniciatura : durata (mesi) 36 e distanza (km) 9.999.999

*I prezzi e gli accessori di serie e/o a pagamento esposti sul sito internet sono indicativi e potrebbero subire variazioni; pertanto La invitiamo a prestare attenzione alle indicazioni fornite durante l'appuntamento in salone, in quanto farà fede il prezzo di listino e gli optional riportati sul preventivo.*

*(1) Il valore delle emissioni di CO<sub>2</sub> e del consumo di carburante è definito sulla base di prove ufficiali secondo le disposizioni applicabili in vigore al momento dell'omologazione. I valori delle emissioni di CO<sub>2</sub> e del consumo di carburante indicati sono conformi alla procedura di prova WLTP (Worldwide Harmonized Light Vehicles Test Procedure). A partire dal 1° settembre 2018, i veicoli nuovi sono omologati ai sensi della procedura di prova WLTP. La procedura WLTP sostituisce il ciclo NEDC, la procedura di prova precedentemente utilizzata. Date le condizioni di prova più realistiche, il consumo di carburante e le emissioni di CO<sub>2</sub> misurate secondo il WLTP sono generalmente superiori a quelle misurate secondo il NEDC. Vengono indicati i valori di CO<sub>2</sub> (il gas a effetto serra principalmente responsabile del riscaldamento globale) e di consumo di carburante per consentire il confronto dei dati del veicolo. I valori di omologazione di CO<sub>2</sub> e consumo di carburante potrebbero non riflettere i valori effettivi di CO<sub>2</sub> e consumo di carburante, che dipendono da molti fattori legati (a titolo esemplificativo ma non esaustivo) allo stile di guida, al percorso scelto, alle condizioni meteorologiche e stradali e alle condizioni, uso e dotazione del veicolo. I valori riportati di CO<sub>2</sub> e consumo di carburante si riferiscono alla versione base del veicolo e possono variare durante la fase di configurazione successiva a seconda del tipo di equipaggiamento e / o delle dimensioni degli pneumatici che verranno selezionati. I valori di CO<sub>2</sub> e il consumo di carburante del veicolo configurato non sono definitivi e possono variare a seguito di cambiamenti nel ciclo produttivo; valori più aggiornati saranno disponibili presso il concessionario prescelto. In ogni caso, i valori ufficiali di CO<sub>2</sub> e il consumo di carburante del veicolo acquistato dal cliente verranno forniti con i documenti che accompagnano il veicolo. Per maggiori informazioni sui consumi ufficiali di carburante e sulle emissioni di CO<sub>2</sub> specifiche e ufficiali delle nuove autovetture, si prega anche di fare riferimento alla "Guida al risparmio di carburante e alle emissioni di CO<sub>2</sub>", disponibile gratuitamente presso tutti i punti vendita del veicolo e sul sito web del Ministero dello Sviluppo Economico (<https://www.mise.gov.it/index.php/it/energia/efficienza-energetica?id=2034948-guida-al-risparmio-di-carburanti-e-alle-emissioni-di-co2-edizione-2016>). Se il motore è omologato WLTP, ai fini della verifica dell'eventuale applicazione dell'Ecotassa / Ecobonus vi invitiamo a verificare il valore NEDC "Emissioni di CO<sub>2</sub>" e la "Tabella consumi ed emissioni NEDC" riportati nel sito.*

*(2) Il valore delle emissioni di CO<sub>2</sub> e del consumo di carburante è definito sulla base di prove ufficiali secondo le disposizioni applicabili in vigore al momento dell'omologazione. A partire dal 1° settembre 2018, i veicoli nuovi sono omologati ai sensi della procedura di prova WLTP (Worldwide Harmonized Light Vehicles Test Procedure). La procedura WLTP sostituisce il ciclo NEDC, la procedura di prova precedentemente utilizzata. Date le condizioni di prova più realistiche, il consumo di carburante e le emissioni di CO<sub>2</sub> misurate secondo il WLTP sono generalmente superiori a quelle misurate secondo il NEDC. Nel caso di veicoli omologati secondo la normativa WLTP, i valori NEDC indicati derivano dai valori WLTP. Vengono indicati i valori di CO<sub>2</sub> (il gas a effetto serra principalmente responsabile del riscaldamento globale) e di consumo di carburante per consentire il confronto dei dati del veicolo. I valori di omologazione di CO<sub>2</sub> e consumo di carburante potrebbero non riflettere i valori effettivi di CO<sub>2</sub> e consumo di carburante, che dipendono da molti fattori legati (a titolo esemplificativo ma non esaustivo) allo stile di guida, al percorso scelto, alle condizioni meteorologiche e stradali e alle condizioni, uso e dotazione del veicolo. I valori riportati di CO<sub>2</sub> e consumo di carburante si riferiscono alla versione base del veicolo e possono variare durante la fase di configurazione successiva a seconda del tipo di equipaggiamento e / o delle dimensioni degli pneumatici che verranno selezionati. I valori di CO<sub>2</sub> e il consumo di carburante del veicolo configurato non sono definitivi e possono variare a seguito di cambiamenti nel ciclo produttivo; valori più aggiornati saranno disponibili presso il concessionario prescelto. In ogni caso, i valori ufficiali di CO<sub>2</sub> e il consumo di carburante del veicolo acquistato dal cliente verranno forniti con i documenti che accompagnano il veicolo. Per maggiori informazioni sui consumi ufficiali di carburante e sulle emissioni di CO<sub>2</sub> specifiche e ufficiali delle nuove autovetture, si prega anche di fare riferimento alla "Guida al risparmio di carburante e alle emissioni di CO<sub>2</sub>", disponibile gratuitamente presso tutti i punti vendita del veicolo e sul sito web del Ministero dello Sviluppo Economico (<https://www.mise.gov.it/index.php/it/energia/efficienza-energetica?id=2034948-guida-al-risparmio-di-carburanti-e-alle-emissioni-di-co2-edizione-2016>). Se il motore è omologato WLTP, ai fini della verifica dell'eventuale applicazione dell'Ecotassa / Ecobonus vi invitiamo a verificare il valore NEDC "Emissioni di CO<sub>2</sub>" e la "Tabella consumi ed emissioni NEDC" riportati nel sito.*