









BMW X3
xDrive 40d Msport

Prezzo di listino **€ 79.900**

Contattaci per avere un preventivo

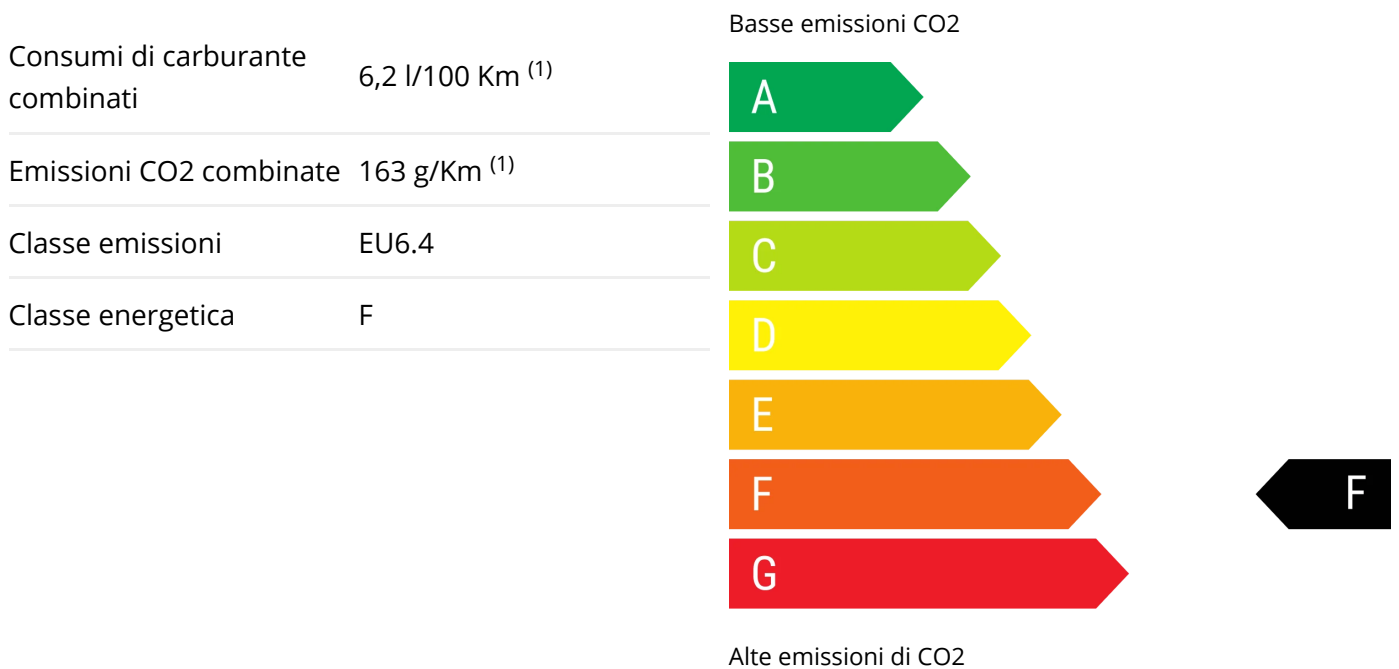


-  mild hybrid / EURO 6.4
-  223 KW (303 CV)
-  Carburante: 6,2 l/100 Km (1)
-  5 porte
-  5 posti
-  Cambio automatico

DATI TECNICI

Numero Cilindri	4	Trazione	4x4
Cilindrata	3.0 l / 2993 cm ³	Serbatoio	60 l
Potenza	223 KW (303 CV)	Lunghezza	476 cm
Larghezza	192 cm	Altezza	166 cm
Passo	286 cm	Dimensione Bagagliaio	570 l

ETICHETTA ENERGETICA



EQUIPAGGIAMENTI AGGIUNTIVI*

Interni in Econeer Vivid Grey bicolour	€ 0
Interni in Venganza	€ 0
Driving Assistant Professional	€ 2.400
Parking Assistant Professional	€ 950
Sospensioni Adattive - Dynamic Damper Control (DDC)	€ 620
Auxiliar Heating	€ 1.690
Pannello strumenti Luxury	€ 550
Modanatura interna in legno a pori aperti	€ 100
Pelle Merino BMW Individual	€ 2.500
Riscaldamento per corona volante	€ 330
Impianto frenante M Sport con pinze in Blu High Gloss	€ 720
Vetri posteriori laterali e lunotto oscurati	€ 600
Vernici Metallizzate	€ 1.250
Vernice Metallizzata Individual	€ 2.150
Tettuccio panoramico in vetro (non apribile)	€ 1.900
Gancio traino automatico	€ 1.200

Cerchi in lega da 20" a doppie razze, styling 1036 M Bicolour - Jet Black + Bullone Antifurto (2PA)	€ 1.350
Cerchi in lega da 20" aerodinamici, styling 906 M Bicolour con pneumatici sportivi - Jet Black + Bullone Antifurto (2PA)	€ 2.650
Cerchi in lega da 20" a doppie razze, styling 1036 M Bicolour con pneumatici performance - Jet Black + Bullone Antifurto (2PA)	€ 2.350
Cerchi in lega da 20" aerodinamici, styling 906 M Bicolour - Jet Black + Bullone Antifurto (2PA)	€ 1.650
Cerchi in lega da 21" aerodinamici, styling individual 910 Bicolour - Jet Black + Bullone Antifurto (2PA) (non compatibili con pneumatici invernali)	€ 2.850
Cerchi in lega da 21" a stella, styling 1037 M - Jet Black matt + Bullone Antifurto (2PA) (non compatibili con pneumatici invernali)	€ 2.550
Innovation Package	€ 2.800
Premium Package	€ 1.700
BMW Iconic Glow Exterieurpaket	€ 510
Comfort Package	€ 1.700
Accessorio: Radio Vehicle Guardian Classic 6 anni	€ 1.109
Accessorio: Radio Vehicle Guardian Classic 1 anno	€ 749
Accessorio: Radio Vehicle Guardian Classic 3 anni	€ 929
Accessorio: Radio Vehicle Guardian Premium 5 anni	€ 1.299
Accessorio: Radio Vehicle Guardian Premium 1 anno	€ 949
Accessorio: Radio Vehicle Guardian Classic 7 anni	€ 1.159
Accessorio: Radio Vehicle Guardian Premium 3 anni	€ 1.149
Accessorio: Radio Vehicle Guardian Premium 7 anni	€ 1.409
Accessorio: Radio Vehicle Guardian Classic 5 anni	€ 1.059
Accessorio: Radio Vehicle Guardian Premium 2 anni	€ 1.049
Accessorio: Radio Vehicle Guardian Premium 6 anni	€ 1.359
Accessorio: Radio Vehicle Guardian Premium 4 anni	€ 1.229
Accessorio: Radio Vehicle Guardian Classic 2 anni	€ 839
Accessorio: Radio Vehicle Guardian Classic 4 anni	€ 999
BMW Digital Premium (durata 4 anni)	€ 500

*Gli equipaggiamenti aggiuntivi sostituiscono gli eventuali equipaggiamenti di serie citati

EQUIPAGGIAMENTI DI SERIE

Bracciolo anteriore, Bracciolo posteriore, Sedili posteriori panchetta con 0 regolazioni elettriche, 40/20/40, fisso e 3 posti, Rivestimento sedili in scamosciato sintetico (principale) e pelle sintetica (addizionale) commercializzato sostenibile/vegano, Sedile conducente sportivo, riscaldati e reg. elettrica a 4 posizioni,, sedile passeggero sportivo, riscaldati e reg. elettrica a 4 posizioni,, Connessione bluetooth, Pulsante accensione veicolo, Selettore modalità di guida include mappatura motore e include sterzo, Limitatore di velocità, Specchietto di cortesia illuminato per conducente e passeggero, Memoria interna/HD, Regolazione con memoria con posizione retrovisore esterno, Indicazione spazio di parcheggio, Sensore di sorpasso, Presa di corrente 12v bagagliaio/vano carico e ant., Assistenza al parcheggio posteriore, parch compl autom/perpend/uscita e frenata automatica durante parcheggio, Sistemi telematici 999, notifica automatica di collisione, tramite SIM veicolo, sistema di localizzazione, 0 e assistenza in caso di guasto, Regolatore di velocità stop, Sistema di controllo distanza di parcheggio anteriore con sensore, sistema di controllo distanza di parcheggio posteriore con sensore & telecamera, sistema di controllo distanza di parcheggio laterale con sensore, Smart card/chiave include l'apertura senza chiavi, include accensione senza chiavi e con chiusura aut.in allontanamento, Rete WiFi 999 e scheda sim cliente, Attivazione vocale Del fabbricante e AI powered, Assistenza rimorchio con Assistenza rimorchio in retromarcia autosterzante, Sistemi di navigazione 3D+voce, comandi, internet, 14,90, info traffico, 37,8, 0 e 999, Climatizzatore a controllo automatico, Comandi ventilazione secondari sedile pass. e sedili post., Sistema di ventilazione con filtro carboni attivi riscaldatore motore, Comandi audio al volante, 6 altoparlanti subwoofer, Conness.dispositivi est.intrattenimento include porta USB anteriore, 2, 0 e 0, Sistema audio comprende radio AM/FM, radio digitale, radio internet, touch screen e 100, Indic. pressione insuff. pneumatici display pressione e sensore sul cerchio, Riconoscimento segnaletica stradale, Pannello strumenti con schermo TFT riconfigurabile, Computer con consumo medio, 12,30 schermo display Pannello strumenti 1 e 31,2, 14,90 schermo display touch screen, Plancia centrale 1, 37,8, fisso, controllo con rotella e no, Tappetini, Inserti pregiati: alluminio+pelle sul pomello leva cambio, alluminio sulla consolle centrale, alluminio sulle portiere e alluminio sul cruscotto, Portabicchiere ai sedili anteriori e sedili post., Servosterzo ad assistenza variabile, elettrico e cremagliera variabile, Volante in alluminio+pelle reg. in altezza, reg. in profondità e multifunzione, Sistema antifurto, Chiusura centralizzata cellulare banda ultra larga, 2 poggiatesta sedili ant. , con reg. in altezza attivi, 3 poggiatesta sedili post. , con reg. in altezza, Airbag laterale anteriore, Airbag laterali a tendina ant./post., Cinture sicurezza post. conducente, cinture sicurezza post. passeggero, cinture sicurezza post. centrale a 3 punti, Luci di emergenza automatiche, Sistema Isofix, Controllo stabilità rimorchio, Avviso superamento corsia attivazione sterzo, Cinture sicurezza ant. conducente e passeggero, Airbag anteriore conducente, airbag anteriore passeggero con interruttore di disattivazione, Sistema anticollisione che attiva luci di arresto con monitoraggio attenzione conducente e frenata automatica emergenza , anteriore e posteriore , vel. minima 10 , include anticollisione pedoni e ciclisti allerta visiva/acustica, funziona oltre 130 kmh (78 mph), funziona oltre 50 kmh (30 mph), funziona sotto 50 kmh (30 mph), include junction crossing e monitor schema guida, 4 freni a disco con 4 dischi ventilati, ABS, Assistenza alla frenata di emergenza, Recupero energia frenante, Freno a mano automatico, Fari fendinebbia, LED di arresto, anabbaglianti, luci di segnalazione laterali, luci diurne, luci posteriori e abbaglianti, Fari principali ellissoidali , anabbagl. LED , abbagl. LED, Luci diurne, Comando luci con sensore di oscurità e abbaglianti automatici, Alzacristalli elettrici anteriori e posteriori , numero ad impulso 2, Tergicristallo con sensore pioggia, Specchietti ripiegabili elettricamente, Specchietto retrovisore int. elettrocromico, Lunotto tergenicristallo intermittente, Retrovisori esterni regol. elettrica, riscaldati, in tono, elettrocromico e indicatori di direzione, Verniciatura pastello, Barre longitud.al tetto nero, Spoiler al tetto, Pneumatici anteriori e posteriori con larghezza 245, profilo 50 e indice di velocità W , indice di carico 103 misura pneumatico catalogo ufficiale, extra load e 19, Ruote anteriori e posteriori di lega leggera 19", calettatura cerchio 7,5, bicolore, 48,3, 19,0 e codice costruttore 3HR, Tire kit, Controllo elettronico trazione, Differenziale autobloccante posteriore e elettronico, Regolatore stabilità, Sospensioni anteriore a montante con barra antirollio, sospensioni posteriore a multi-link con barra antirollio, Sospensioni alternative sportive, Start&Stop, Riduzione catalitica selettiva, Dispositivi di fissaggio carico, Copertura bagagli flessibile, Rete di protezione, Angoli di rampa, Garanzia della meccanica : durata (mesi) 48 e distanza (km) 150.000, Garanzia generale : durata (mesi) 24 e distanza (km) 9.999.999, Garanzia anticorrosione : durata (mesi) 144 e distanza (km) 9.999.999, Garanzia soccorso stradale : durata (mesi) 60 e distanza (km) 9.999.999, Garanzia verniciatura : durata (mesi) 36 e distanza (km) 9.999.999, Porta conducente, porta posteriore lato conducente, porta passeggero e porta posteriore lato passeggero a battente, Porta posteriore basculante, Garanzia batteria 24 mesi, 9.999.999, 9.999.999 miglia, Luci di ambiente avvolgente, selezione colore e illuminazione reattiva, Integrazione mobile Apple CarPlay, Android Auto, 999, 999, 0, Apple - connessione wireless e Android - connessione wireless

I prezzi e gli accessori di serie e/o a pagamento esposti sul sito internet sono indicativi e potrebbero subire variazioni; pertanto La invitiamo a prestare attenzione alle indicazioni fornite durante l'appuntamento in salone, in quanto farà fede il prezzo di listino e gli optional riportati sul preventivo.

(1) Il valore delle emissioni di CO2 e del consumo di carburante è definito sulla base di prove ufficiali secondo le disposizioni applicabili in vigore al momento dell'omologazione. I valori delle emissioni di CO2 e del consumo di carburante indicati sono conformi alla procedura di prova WLTP (Worldwide Harmonized Light Vehicles Test Procedure). A partire dal 1° settembre 2018, i veicoli nuovi sono omologati ai sensi della procedura di prova WLTP. La procedura WLTP sostituisce il ciclo NEDC, la procedura di prova precedentemente utilizzata. Date le condizioni di prova più realistiche, il consumo di carburante e le emissioni di CO2 misurate secondo il WLTP sono generalmente superiori a quelle misurate secondo il NEDC. Vengono indicati i valori di CO2 (il gas a effetto serra principalmente responsabile del riscaldamento globale) e di consumo di carburante per consentire il confronto dei dati del veicolo. I valori di omologazione di CO2 e consumo di carburante potrebbero non riflettere i valori effettivi di CO2 e consumo di carburante, che dipendono da molti fattori legati (a titolo esemplificativo ma non esaustivo) allo stile di guida, al percorso scelto, alle condizioni meteorologiche e stradali e alle condizioni, uso e dotazione del veicolo. I valori riportati di CO2 e consumo di carburante si riferiscono alla versione base del veicolo e possono variare durante la fase di configurazione successiva a seconda del tipo di

equipaggiamento e / o delle dimensioni degli pneumatici che verranno selezionati. I valori di CO₂ e il consumo di carburante del veicolo configurato non sono definitivi e possono variare a seguito di cambiamenti nel ciclo produttivo; valori più aggiornati saranno disponibili presso il concessionario prescelto. In ogni caso, i valori ufficiali di CO₂ e il consumo di carburante del veicolo acquistato dal cliente verranno forniti con i documenti che accompagnano il veicolo. Per maggiori informazioni sui consumi ufficiali di carburante e sulle emissioni di CO₂ specifiche e ufficiali delle nuove autovetture, si prega anche di fare riferimento alla "Guida al risparmio di carburante e alle emissioni di CO₂", disponibile gratuitamente presso tutti i punti vendita del veicolo e sul sito web del Ministero dello Sviluppo Economico (<https://www.mise.gov.it/index.php/it/energia/efficienza-energetica?id=2034948-guida-al-risparmio-di-carburanti-e-alle-emissioni-di-co2-edizione-2016>). Se il motore è omologato WLTP, ai fini della verifica dell'eventuale applicazione dell'Ecotassa / Ecobonus vi invitiamo a verificare il valore NEDC "Emissioni di CO₂" e la "Tabella consumi ed emissioni NEDC" riportati nel sito.

(2) Il valore delle emissioni di CO₂ e del consumo di carburante è definito sulla base di prove ufficiali secondo le disposizioni applicabili in vigore al momento dell'omologazione. A partire dal 1° settembre 2018, i veicoli nuovi sono omologati ai sensi della procedura di prova WLTP (Worldwide Harmonized Light Vehicles Test Procedure). La procedura WLTP sostituisce il ciclo NEDC, la procedura di prova precedentemente utilizzata. Date le condizioni di prova più realistiche, il consumo di carburante e le emissioni di CO₂ misurate secondo il WLTP sono generalmente superiori a quelle misurate secondo il NEDC. Nel caso di veicoli omologati secondo la normativa WLTP, i valori NEDC indicati derivano dai valori WLTP. Vengono indicati i valori di CO₂ (il gas a effetto serra principalmente responsabile del riscaldamento globale) e di consumo di carburante per consentire il confronto dei dati del veicolo. I valori di omologazione di CO₂ e consumo di carburante potrebbero non riflettere i valori effettivi di CO₂ e consumo di carburante, che dipendono da molti fattori legati (a titolo esemplificativo ma non esaustivo) allo stile di guida, al percorso scelto, alle condizioni meteorologiche e stradali e alle condizioni, uso e dotazione del veicolo. I valori riportati di CO₂ e consumo di carburante si riferiscono alla versione base del veicolo e possono variare durante la fase di configurazione successiva a seconda del tipo di equipaggiamento e / o delle dimensioni degli pneumatici che verranno selezionati. I valori di CO₂ e il consumo di carburante del veicolo configurato non sono definitivi e possono variare a seguito di cambiamenti nel ciclo produttivo; valori più aggiornati saranno disponibili presso il concessionario prescelto. In ogni caso, i valori ufficiali di CO₂ e il consumo di carburante del veicolo acquistato dal cliente verranno forniti con i documenti che accompagnano il veicolo. Per maggiori informazioni sui consumi ufficiali di carburante e sulle emissioni di CO₂ specifiche e ufficiali delle nuove autovetture, si prega anche di fare riferimento alla "Guida al risparmio di carburante e alle emissioni di CO₂", disponibile gratuitamente presso tutti i punti vendita del veicolo e sul sito web del Ministero dello Sviluppo Economico (<https://www.mise.gov.it/index.php/it/energia/efficienza-energetica?id=2034948-guida-al-risparmio-di-carburanti-e-alle-emissioni-di-co2-edizione-2016>). Se il motore è omologato WLTP, ai fini della verifica dell'eventuale applicazione dell'Ecotassa / Ecobonus vi invitiamo a verificare il valore NEDC "Emissioni di CO₂" e la "Tabella consumi ed emissioni NEDC" riportati nel sito.