









BMW X2
sDrive 20i 48V MHEV DCT

Prezzo di listino **€ 46.800**

Contattaci per avere un preventivo

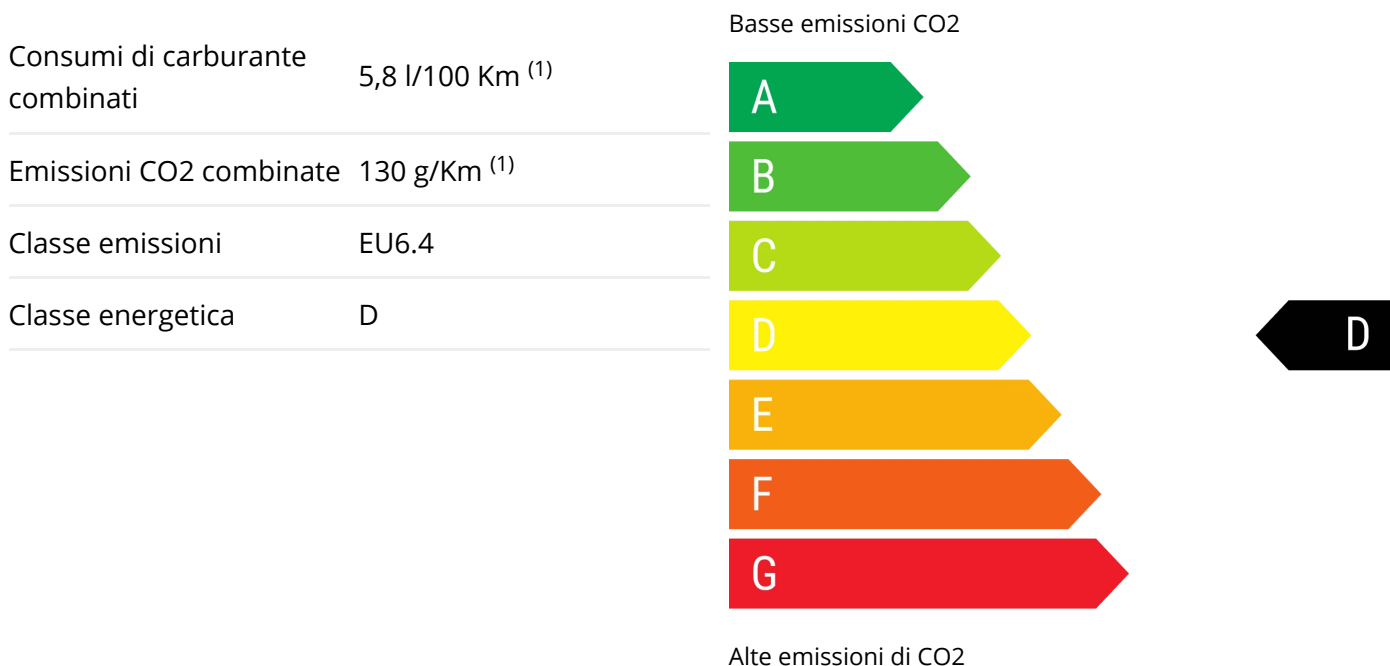


-  mild hybrid / EURO 6.4
-  125 KW (170 CV)
-  Carburante: 5,8 l/100 Km (1)
-  5 porte
-  5 posti
-  Cambio automatico

DATI TECNICI

Numero Cilindri	3	Trazione	anteriore
Cilindrata	1.5 l / 1499 cm ³	Serbatoio	54 l
Potenza	125 KW (170 CV)	Lunghezza	455 cm
Larghezza	185 cm	Altezza	159 cm
Passo	269 cm	Dimensione Bagagliaio	515 l

ETICHETTA ENERGETICA



EQUIPAGGIAMENTI AGGIUNTIVI*

Sedili anteriori Sportivi	€ 400
Rivestimento interni in pelle Vernasca Black	€ 1.950
Active Seat per sedile del guidatore e passeggero	€ 490
Interni in Econeer Bicolour Blue	€ 200
Rivestimento interni in Veganza	€ 900
Driving Assistant	€ 650
Comfort Access	€ 0
Parking Assistant Plus	€ 0
Driving Assistant Professional	€ 2.300
Sedili anteriori regolabili elettricamente con funzione memory per sedile guida	€ 970
Sedile del guidatore regolabile elettricamente con funzione memory	€ 700
Parking Assistant Professional	€ 250
Wireless charging	€ 0
Driving Assistant Plus - Active Cruise Control	€ 750
BMW Digital Premium (durata 4 anni)	€ 500
Sistema di altoparlanti Harman Kardon	€ 800

BMW Live Cockpit Professional	€ 0
Head-Up display	€ 950
Riscaldamento per corona volante	€ 260
Modanature interne in nero lucido	€ 250
Modanature interne in Alluminio Shadow spazzolato	€ 360
High Beam Assistant	€ 0
Retrovisore interno autoanabbagliante	€ 0
Vetri posteriori laterali e lunotto oscurati	€ 510
Full LED Adaptive Lights	€ 0
Vetri ad isolamento acustico	€ 0
Gancio traino automatico	€ 1.050
Vernice pastello Alpine White	€ 330
Vernice Metallizzata Individual Frozen Pure Grey	€ 2.800
Vernice metallizzata BMW Individual Frozen Portimao blue	€ 2.800
Vernice metallizzata BMW Individual Storm Bay	€ 1.700
BMW Individual Paints	€ 3.900
Vernice metallizzata	€ 1.050
Barre longitudinali M nero lucido Shadowline	€ 330
Tetto in vetro panoramico azionamento elettrico non apribile	€ 1.550
Cerchi in lega da 20" style 869 Multi Spoke Frozen Midnight Grey con pneumatici 245/40 R20 + Bullone Antifurto (2PA)	€ 2.250
Cerchi in lega da 19" style 867 V-spoke Midnight Grey bicolore con pneumatici 245/45 R19 + Bullone Antifurto (2PA)	€ 1.300
Cerchi in lega da 20" style 873 M Bicolore con pneumatici sportivi 245/40 R20 + Bullone Antifurto (2PA)	€ 2.950
Cerchi in lega da 21" style 874 Y-spoke Bicolore con pneumatici 245/35 R21 - Individual + Bullone Antifurto (2PA) (non compatibili con pneumatici invernali)	€ 2.950
Eliminazione scritta modello	€ 0
Innovation Package	€ 4.400
Premium Package	€ 1.950
Comfort Package	€ 1.800

Pacchetto specchietti interno ed esterni	€ 0
BMW kidney Iconic Glow	€ 0
Accessorio: Radio Vehicle Guardian Classic 6 anni	€ 1.109
Accessorio: Radio Vehicle Guardian Classic 1 anno	€ 749
Accessorio: Radio Vehicle Guardian Classic 3 anni	€ 929
Accessorio: Radio Vehicle Guardian Premium 5 anni	€ 1.299
Accessorio: Radio Vehicle Guardian Premium 1 anno	€ 949
Accessorio: Radio Vehicle Guardian Classic 7 anni	€ 1.159
Accessorio: Radio Vehicle Guardian Premium 3 anni	€ 1.149
Accessorio: Radio Vehicle Guardian Premium 7 anni	€ 1.409
Accessorio: Radio Vehicle Guardian Classic 5 anni	€ 1.059
Accessorio: Radio Vehicle Guardian Premium 2 anni	€ 1.049
Accessorio: Radio Vehicle Guardian Premium 6 anni	€ 1.359
Accessorio: Radio Vehicle Guardian Premium 4 anni	€ 1.229
Accessorio: Radio Vehicle Guardian Classic 2 anni	€ 839
Accessorio: Radio Vehicle Guardian Classic 4 anni	€ 999
Driving Assistant Plus preparation	€ 0

*Gli equipaggiamenti aggiuntivi sostituiscono gli eventuali equipaggiamenti di serie citati

EQUIPAGGIAMENTI DI SERIE

Bracciolo anteriore, Rivestimento sedili in tessuto (principale) e tessuto (addizionale), Sedili posteriori panchetta con 0 regolazioni elettriche, 40/20/40, fisso e 3 posti abbattibile piatto nel pavimento, Sedile conducente, passeggero individuale, riscaldati, Connessione bluetooth, Pulsante accensione veicolo, Selettore modalità di guida include mappatura motore e include sterzo, Limitatore di velocità, Regolatore di velocità, Specchietto di cortesia illuminato per conducente e passeggero, Indicazione spazio di parcheggio, Presa di corrente 12v bagagliaio/vano carico, ant. e post., Assistenza al parcheggio posteriore, parch compl autom/perpend/uscita e frenata automatica durante parcheggio, Sistemi telematici 999, notifica automatica di collisione, tramite SIM veicolo, sistema di localizzazione, 0 e assistenza in caso di guasto, Sistema di controllo distanza di parcheggio anteriore con sensore, sistema di controllo distanza di parcheggio posteriore con sensore & telecamera, sistema di controllo distanza di parcheggio laterale con sensore, Smart card/chiave include accensione senza chiavi, Rete WiFi 999 e scheda sim cliente, Attivazione vocale Del fabbricante e AI powered, Sistemi di navigazione 3D+voce, comandi, internet, 10,70, info traffico, 27,2, 0 e 999, 6 altoparlanti, Comandi audio al volante, Connessioni dispositivi est.intrattenimento include porta USB anteriore, 2 e 0, Sistema audio comprende radio AM/FM, radio digitale, radio internet, touch screen e 100, Climatizzatore a controllo automatico, Comandi ventilazione secondari sedile pass., Sistema di ventilazione con filtro carboni attivi Comandi touch screen e riscaldatore motore, Indic. pressione insuff. pneumatici display pressione e sensore sul cerchio, Riconoscimento segnaletica stradale, Pannello strumenti con schermo TFT riconfigurabile, Computer con consumo medio, 10,25 schermo display Pannello strumenti 1 e 26,0, 10,70 schermo display touch screen, Plancia centrale 1, 27,2, fisso e no, Portabicchiere ai sedili anteriori, Servosterzo ad assistenza variabile e elettrico, Volante in alluminio+pelle reg. in altezza, reg. in profondità e multifunzione, Tappetini, Inserti pregiati: look alluminio sul cruscotto, Sistema antifurto, Chiusura centralizzata a distanza, 4 freni a disco con 4 dischi ventilati, ABS, Assistenza alla frenata di emergenza, Recupero energia frenante, Freno a mano automatico, Airbag laterale anteriore, Airbag laterali a tendina ant./post., Cinture sicurezza post. conducente, cinture sicurezza post. passeggero, cinture sicurezza post. centrale a 3 punti, Luci di emergenza automatiche, Sistema Isofix, 2 poggiatesta sedili ant., con reg. in altezza, 3 poggiatesta sedili post., con reg. in altezza, Cofano attivo protezione pedoni, Controllo stabilità rimorchio, Cinture sicurezza ant. conducente e passeggero,

Airbag anteriore conducente e passeggero, Sistema anticollisione che attiva luci di arresto con monitoraggio attenzione conducente e frenata automatica emergenza, frenata a bassa velocità, vel. minima 3, include anticollisione pedoni e ciclisti allerta visiva/acustica, funziona oltre 130 kmh (78 mph), funziona oltre 50 kmh (30 mph), funziona sotto 50 kmh (30 mph), include junction crossing, avoidance ostacoli e monitor schema guida, LED di arresto, anabbaglianti, luci di segnalazione laterali, luci diurne, luci posteriori e abbaglianti, Fari principali ellissoidali, anabbagl. LED, abbagl. LED, Comando luci con sensore di oscurità, Luci diurne, Alzacristalli elettrici anteriori e posteriori, numero ad impulso 2, Liquido vetri riscaldato, Lunotto, Retrovisori esterni regol. elettrica, riscaldati, verniciati e indicatori di direzione, Specchietto retrovisore int., Tergicristallo con sensore pioggia, Specchietti ripiegabili elettricamente, Cromature ai finestrini laterali, Spoiler al tetto e sul cofano post., Verniciatura pastello, Pneumatici anteriori e posteriori con larghezza 225, profilo 55 e indice di velocità Y, indice di carico 102 misura pneumatico catalogo ufficiale, extra load, a basso indice di rotolamento e 18, Ruote anteriori e posteriori di lega leggera 18", calettatura cerchio 7,5, 45,7, 19,0 e codice costruttore 1EA, Tire kit, Controllo elettronico trazione, Regolatore stabilità, Differenziale autobloccante anteriore e elettronico, Sequenziale doppia frizione, Sospensioni anteriore a montante con barra antirollio, sospensioni posteriore a multi-link con barra antirollio, Start&Stop, Porta conducente, porta posteriore lato conducente, porta passeggero e porta posteriore lato passeggero a battente, Porta posteriore basculante, Garanzia batteria 24 mesi, 9.999.999, 9.999.999 miglia, Integrazione mobile Apple CarPlay, Android Auto, 999, 999, 0, Apple - connessione wireless e Android - connessione wireless, Garanzia della meccanica: durata (mesi) 48 e distanza (km) 100.000, Garanzia generale: durata (mesi) 24 e distanza (km) 9.999.999, Garanzia anticorrosione: durata (mesi) 144 e distanza (km) 9.999.999, Garanzia soccorso stradale: durata (mesi) 60 e distanza (km) 9.999.999, Garanzia verniciatura: durata (mesi) 36 e distanza (km) 9.999.999, Copertura bagagli rigida

I prezzi e gli accessori di serie e/o a pagamento esposti sul sito internet sono indicativi e potrebbero subire variazioni; pertanto La invitiamo a prestare attenzione alle indicazioni fornite durante l'appuntamento in salone, in quanto farà fede il prezzo di listino e gli optional riportati sul preventivo.

(1) Il valore delle emissioni di CO₂ e del consumo di carburante è definito sulla base di prove ufficiali secondo le disposizioni applicabili in vigore al momento dell'omologazione. I valori delle emissioni di CO₂ e del consumo di carburante indicati sono conformi alla procedura di prova WLTP (Worldwide Harmonized Light Vehicles Test Procedure). A partire dal 1° settembre 2018, i veicoli nuovi sono omologati ai sensi della procedura di prova WLTP. La procedura WLTP sostituisce il ciclo NEDC, la procedura di prova precedentemente utilizzata. Date le condizioni di prova più realistiche, il consumo di carburante e le emissioni di CO₂ misurate secondo il WLTP sono generalmente superiori a quelle misurate secondo il NEDC. Vengono indicati i valori di CO₂ (il gas a effetto serra principalmente responsabile del riscaldamento globale) e di consumo di carburante per consentire il confronto dei dati del veicolo. I valori di omologazione di CO₂ e consumo di carburante potrebbero non riflettere i valori effettivi di CO₂ e consumo di carburante, che dipendono da molti fattori legati (a titolo esemplificativo ma non esaustivo) allo stile di guida, al percorso scelto, alle condizioni meteorologiche e stradali e alle condizioni, uso e dotazione del veicolo. I valori riportati di CO₂ e consumo di carburante si riferiscono alla versione base del veicolo e possono variare durante la fase di configurazione successiva a seconda del tipo di equipaggiamento e / o delle dimensioni degli pneumatici che verranno selezionati. I valori di CO₂ e il consumo di carburante del veicolo configurato non sono definitivi e possono variare a seguito di cambiamenti nel ciclo produttivo; valori più aggiornati saranno disponibili presso il concessionario prescelto. In ogni caso, i valori ufficiali di CO₂ e il consumo di carburante del veicolo acquistato dal cliente verranno forniti con i documenti che accompagnano il veicolo. Per maggiori informazioni sui consumi ufficiali di carburante e sulle emissioni di CO₂ specifiche e ufficiali delle nuove autovetture, si prega anche di fare riferimento alla "Guida al risparmio di carburante e alle emissioni di CO₂", disponibile gratuitamente presso tutti i punti vendita del veicolo e sul sito web del Ministero dello Sviluppo Economico (<https://www.mise.gov.it/index.php/it/energia/efficienza-energetica?id=2034948-guida-al-risparmio-di-carburanti-e-alle-emissioni-di-co2-edizione-2016>). Se il motore è omologato WLTP, ai fini della verifica dell'eventuale applicazione dell'Ecotassa / Ecobonus vi invitiamo a verificare il valore NEDC "Emissioni di CO₂" e la "Tabella consumi ed emissioni NEDC" riportati nel sito.

(2) Il valore delle emissioni di CO₂ e del consumo di carburante è definito sulla base di prove ufficiali secondo le disposizioni applicabili in vigore al momento dell'omologazione. A partire dal 1° settembre 2018, i veicoli nuovi sono omologati ai sensi della procedura di prova WLTP (Worldwide Harmonized Light Vehicles Test Procedure). La procedura WLTP sostituisce il ciclo NEDC, la procedura di prova precedentemente utilizzata. Date le condizioni di prova più realistiche, il consumo di carburante e le emissioni di CO₂ misurate secondo il WLTP sono generalmente superiori a quelle misurate secondo il NEDC. Nel caso di veicoli omologati secondo la normativa WLTP, i valori NEDC indicati derivano dai valori WLTP. Vengono indicati i valori di CO₂ (il gas a effetto serra principalmente responsabile del riscaldamento globale) e di consumo di carburante per consentire il confronto dei dati del veicolo. I valori di omologazione di CO₂ e consumo di carburante potrebbero non riflettere i valori effettivi di CO₂ e consumo di carburante, che dipendono da molti fattori legati (a titolo esemplificativo ma non esaustivo) allo stile di guida, al percorso scelto, alle condizioni meteorologiche e stradali e alle condizioni, uso e dotazione del veicolo. I valori riportati di CO₂ e consumo di carburante si riferiscono alla versione base del veicolo e possono variare durante la fase di configurazione successiva a seconda del tipo di equipaggiamento e / o delle dimensioni degli pneumatici che verranno selezionati. I valori di CO₂ e il consumo di carburante del veicolo configurato non sono definitivi e possono variare a seguito di cambiamenti nel ciclo produttivo; valori più aggiornati saranno disponibili presso il concessionario prescelto. In ogni caso, i valori ufficiali di CO₂ e il consumo di carburante del veicolo acquistato dal cliente verranno forniti con i documenti che accompagnano il veicolo. Per maggiori informazioni sui consumi ufficiali di

carburante e sulle emissioni di CO₂ specifiche e ufficiali delle nuove autovetture, si prega anche di fare riferimento alla "Guida al risparmio di carburante e alle emissioni di CO₂", disponibile gratuitamente presso tutti i punti vendita del veicolo e sul sito web del Ministero dello Sviluppo Economico (<https://www.mise.gov.it/index.php/it/energia/efficienza-energetica?id=2034948-guida-al-risparmio-di-carburanti-e-alle-emissioni-di-co2-edizione-2016>). Se il motore è omologato WLTP, ai fini della verifica dell'eventuale applicazione dell'Ecotassa / Ecobonus vi invitiamo a verificare il valore NEDC "Emissioni di CO₂" e la "Tabella consumi ed emissioni NEDC" riportati nel sito.