




Nuova BMW X1
xDrive 30e MSport Pro DCT


Prezzo di listino **€ 63.050**


Contattaci per avere un preventivo



 plug-in hybrid / EURO 6.4

 240 KW (326 CV)

 Carburante: 2,4 l/100 Km
(¹) | Elettrico: 13,3
KWh/100 Km (¹)

 5 porte

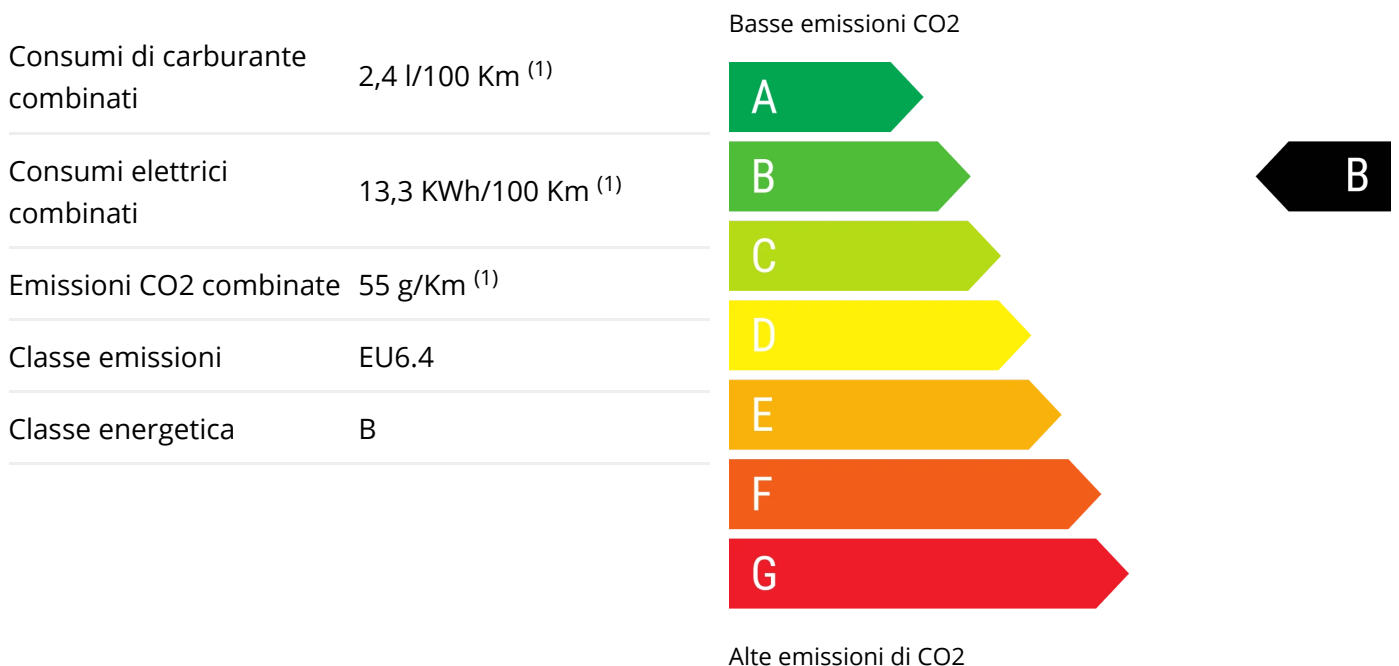
 5 posti

 Cambio automatico

DATI TECNICI

Numero Cilindri	3	Trazione	4x4
Cilindrata	1.5 l / 1499 cm ³	Serbatoio	47 l
Potenza	240 KW (326 CV)	Lunghezza	450 cm
Larghezza	185 cm	Altezza	163 cm
Passo	269 cm	Dimensione Bagagliaio	490 l

ETICHETTA ENERGETICA



EQUIPAGGIAMENTI AGGIUNTIVI*

Driving Assistant	€ 650
Sedili anteriori sportivi M	€ 770
Impianto frenante M Compound con pinze in Grey High Gloss	€ 800
Modanature interne in nero lucido	€ 0
Modanature interne in legno pregiato Eucalipto open-pored	€ 140
Modanature interne in Alluminio Hexacube pale	€ 0
Modanature interne in Alluminio Shadow Spazzolato	€ 0
Volante con corona riscaldabile	€ 260
Rivestimento interni in pelle Vernasca Black	€ 1.350
Rivestimento interni in Veganza Coral Red/Black	€ 300
Rivestimento interni in Veganza	€ 300
Active Seat per sedile del guidatore e passeggero	€ 490
Driving Assistant Professional	€ 2.300
Sedili anteriori regolabili elettricamente con funzione memory per sedile guida	€ 970
Driving Assistant Plus - Active Cruise Control	€ 750
Parking Assistant Professional	€ 300

Sistema di altoparlanti Hi-Fi Harman Kardon	€ 900
Head-Up display	€ 950
Rete divisoria bagagliaio	€ 210
Vetri posteriori oscurati	€ 510
Vernice BMW Individual	€ 3.900
Vernice metallizzata	€ 1.050
Vernice metallizzata BMW Bay	€ 1.700
Vernice metallizzata Frozen Pure Grey metallic	€ 2.900
Gancio traino automatico	€ 1.050
Tetto in vetro panoramico scorrevole ed apribile ad azionamento elettrico	€ 1.550
Cerchi in lega da 20" style 869 Multi Spoke Frozen Midnight Grey con pneumatici 245/40 R20 + Bullone Antifurto (2PA)	€ 1.950
Cerchi in lega da 19" style 871 M Double Spoke Midnight Grey bicolore con pneumatici sportivi 245/45 R19 + Bullone Antifurto (2PA)	€ 1.950
Cambio automatico con leve al volante	€ 0
Eliminazione scritta modello e versione	€ 0
Innovation Package	€ 2.700
Travel package	€ 2.050
Comfort package	€ 1.800
BMW Iconic Sounds Electric	€ 220
Accessorio: Radio Vehicle Guardian Classic 6 anni	€ 1.109
Accessorio: Radio Vehicle Guardian Classic 1 anno	€ 749
Accessorio: Radio Vehicle Guardian Classic 3 anni	€ 929
Accessorio: Radio Vehicle Guardian Premium 5 anni	€ 1.299
Accessorio: Radio Vehicle Guardian Premium 1 anno	€ 949
Accessorio: Radio Vehicle Guardian Classic 7 anni	€ 1.159
Accessorio: Radio Vehicle Guardian Premium 3 anni	€ 1.149
Accessorio: Radio Vehicle Guardian Premium 7 anni	€ 1.409
Accessorio: Radio Vehicle Guardian Classic 5 anni	€ 1.059
Accessorio: Radio Vehicle Guardian Premium 2 anni	€ 1.049

Accessorio: Radio Vehicle Guardian Premium 6 anni	€ 1.359
Accessorio: Radio Vehicle Guardian Premium 4 anni	€ 1.229
Accessorio: Radio Vehicle Guardian Classic 2 anni	€ 839
Accessorio: Radio Vehicle Guardian Classic 4 anni	€ 999
BMW Digital Premium (durata 4 anni)	€ 500

*Gli equipaggiamenti aggiuntivi sostituiscono gli eventuali equipaggiamenti di serie citati

EQUIPAGGIAMENTI DI SERIE

Airbag laterale anteriore, Airbag laterali a tendina ant./post., Cinture sicurezza post. conducente, cinture sicurezza post. passeggero, cinture sicurezza post. centrale a 3 punti, Luci di emergenza automatiche, Sistema Isofix, 2 poggiatesta sedili ant. , con reg. in altezza, 3 poggiatesta sedili post. , con reg. in altezza, Cofano attivo protezione pedoni, Avviso superamento corsia attivazione sterzo, Cinture sicurezza ant. conducente e passeggero, Airbag anteriore conducente e passeggero, Sistema anticollisione che attiva luci di arresto con monitoraggio attenzione conducente e frenata automatica emergenza , frenata a bassa velocità , include anticollisione pedoni e ciclisti allerta visiva/acustica, distanza programmabile, funziona oltre 130 kmh (78 mph), funziona oltre 50 kmh (30 mph), funziona sotto 50 kmh (30 mph), include junction crossing, avoidance ostacoli e monitor schema guida, ABS, Assistenza alla frenata di emergenza, Recupero energia frenante, Freno a mano automatico, 4 freni a disco con 4 dischi ventilati e pinze verniciate pinze verniciate, LED di arresto, anabbaglianti, luci di segnalazione laterali, luci diurne, luci posteriori e abbaglianti, Fari principali ellissoidali , anabbagl. LED , abbagl. LED, Luci diurne, Comando luci con sensore di oscurità e abbaglianti automatici, Tappetini, Inserti pregiati: look alluminio sulla consolle centrale, look alluminio sulle portiere e look alluminio sul cruscotto, Servosterzo ad assistenza variabile, elettrico e cremagliera variabile, Volante in alluminio+pelle reg. in altezza, reg. in profondità e multifunzione, Bracciolo anteriore, Bracciolo posteriore, Sedile conducente, passeggero sportivo , riscaldati, Sedili posteriori panchetta con 0 regolazioni elettriche, 40/20/40, fisso e 3 posti abbattibile piatto nel pavimento e vano sci, Rivestimento sedili in scamosciato sintetico (principale) e pelle sintetica (addizionale) commercializzato sostenibile/vegano, Connessione bluetooth, Pulsante accensione veicolo, Limitatore di velocità, Regolatore di velocità, Specchietto di cortesia illuminato per conducente e passeggero, Chiusura servoassistita portiere solo portellone/cofano post., Indicazione spazio di parcheggio, Selettore modalità di guida include mappatura motore, Presa di corrente 12v bagagliaio/vano carico e ant., Assistenza al parcheggio posteriore, parch compl autom/perpend/uscita e frenata automatica durante parcheggio, Sistemi telematici 999, notifica automatica di collisione, tramite SIM veicolo, sistema di localizzazione, servizio concierge, 36 e assistenza in caso di guasto, Sistema di controllo distanza di parcheggio anteriore con sensore, sistema di controllo distanza di parcheggio posteriore con sensore & telecamera, sistema di controllo distanza di parcheggio laterale con sensore, Smart card/chiave include l'apertura senza chiavi e include accensione senza chiavi, Attivazione vocale Del fabbricante e AI powered, Sistemi di navigazione 3D+voce, comandi, internet, 10,70, info traffico, 27,2, 36, 36 e Include pianif viaggio intellig EV, 6 altoparlanti, Comandi audio al volante, Connessioni dispositivi est.intrattenimento include porta USB anteriore, 2, 0 e 0, Sistema audio comprende radio AM/FM, radio digitale, radio internet, touch screen e 100, Climatizzatore a controllo automatico, Comandi ventilazione secondari sedile pass., Sistema di ventilazione con filtro carboni attivi riscaldatore motore, Indic. pressione insuff. pneumatici display pressione e sensore sul cerchio, Riconoscimento segnaletica stradale, Pannello strumenti con schermo TFT riconfigurabile, Computer con consumo medio, 10,25 schermo display Pannello strumenti 1 e 26,0, 10,70 schermo display touch screen, Plancia centrale 1, 27,2, fisso e no, Portabicchiere ai sedili anteriori e sedili post., Sistema antifurto, Chiusura centralizzata cellulare banda ultra larga, Dispositivi di fissaggio carico, Copertura bagagli rigida, Alzacristalli elettrici anteriori e posteriori , numero ad impulso 2, Liquido vetri riscaldato, Tergicristallo con sensore pioggia, Specchietti ripiegabili elettricamente, Specchietto retrovisore int. elettrocromico, Lunotto tergicristallo intermittente, Retrovisori esterni regol. elettrica, riscaldati, verniciati, elettrocromico e indicatori di direzione, retrovisori esterni regol. elettrica, riscaldati, verniciati e indicatori di direzione, Verniciatura metallizzata, Spoiler al tetto, Barre longitud.al tetto in tono, Pneumatici anteriori e posteriori con larghezza 245, profilo 45 e indice di velocità Y , indice di carico 102 misura pneumatico catalogo ufficiale e 19, Ruote anteriori e posteriori di lega leggera 19", calettatura cerchio 8,0, bicolore, 48,3, 20,3 e codice costruttore 1EK, Tire kit, Controllo elettronico trazione, Regolatore stabilità, Differenziale autobloccante anteriore, posteriore e elettronico, Sequenziale doppia frizione, Sospensioni anteriore a montante con barra antirollio, sospensioni posteriore a multi-link con barra antirollio, Sospensioni alternative sportive, Sospensioni attive meccaniche, Start&Stop, Porta conducente, porta posteriore lato conducente, porta passeggero e porta posteriore lato passeggero a battente, Porta posteriore basculante, Ruote azionate elettricamente posteriori, Garanzia batteria 96 mesi, 160.000, 99.420 miglia, 70 % soglia stato di carica, Integrazione mobile Apple CarPlay, Android Auto, 999, 999, 0, Apple - connessione wireless e Android - connessione wireless, Garanzia della meccanica : durata (mesi) 48 e distanza (km) 100.000, Garanzia generale : durata (mesi) 24 e distanza (km) 9.999.999, Garanzia anticorrosione : durata (mesi) 144 e distanza (km) 9.999.999, Garanzia soccorso stradale : durata (mesi) 60 e distanza (km) 9.999.999, Garanzia verniciatura : durata (mesi) 36 e distanza (km) 9.999.999

I prezzi e gli accessori di serie e/o a pagamento esposti sul sito internet sono indicativi e potrebbero subire variazioni; pertanto La invitiamo a prestare attenzione alle indicazioni fornite durante l'appuntamento in salone, in quanto farà fede il prezzo di listino e gli optional riportati sul preventivo.

(1) Il valore delle emissioni di CO₂ e del consumo di carburante è definito sulla base di prove ufficiali secondo le disposizioni applicabili in vigore al momento dell'omologazione. I valori delle emissioni di CO₂ e del consumo di carburante indicati sono conformi alla procedura di prova WLTP (Worldwide Harmonized Light Vehicles Test Procedure). A partire dal 1° settembre 2018, i veicoli nuovi sono omologati ai sensi della procedura di prova WLTP. La procedura WLTP sostituisce il ciclo NEDC, la procedura di prova precedentemente utilizzata. Date le condizioni di prova più realistiche, il consumo di carburante e le emissioni di CO₂ misurate secondo il WLTP sono generalmente superiori a quelle misurate secondo il NEDC. Vengono indicati i valori di CO₂ (il gas a effetto serra principalmente responsabile del riscaldamento globale) e di consumo di carburante per consentire il confronto dei dati del veicolo. I valori di omologazione di CO₂ e consumo di carburante potrebbero non riflettere i valori effettivi di CO₂ e consumo di carburante, che dipendono da molti fattori legati (a titolo esemplificativo ma non esaustivo) allo stile di guida, al percorso scelto, alle condizioni meteorologiche e stradali e alle condizioni, uso e dotazione del veicolo. I valori riportati di CO₂ e consumo di carburante si riferiscono alla versione base del veicolo e possono variare durante la fase di configurazione successiva a seconda del tipo di equipaggiamento e / o delle dimensioni degli pneumatici che verranno selezionati. I valori di CO₂ e il consumo di carburante del veicolo configurato non sono definitivi e possono variare a seguito di cambiamenti nel ciclo produttivo; valori più aggiornati saranno disponibili presso il concessionario prescelto. In ogni caso, i valori ufficiali di CO₂ e il consumo di carburante del veicolo acquistato dal cliente verranno forniti con i documenti che accompagnano il veicolo. Per maggiori informazioni sui consumi ufficiali di carburante e sulle emissioni di CO₂ specifiche e ufficiali delle nuove autovetture, si prega anche di fare riferimento alla "Guida al risparmio di carburante e alle emissioni di CO₂", disponibile gratuitamente presso tutti i punti vendita del veicolo e sul sito web del Ministero dello Sviluppo Economico (<https://www.mise.gov.it/index.php/it/energia/efficienza-energetica?id=2034948-guida-al-risparmio-di-carburanti-e-alle-emissioni-di-co2-edizione-2016>). Se il motore è omologato WLTP, ai fini della verifica dell'eventuale applicazione dell'Ecotassa / Ecobonus vi invitiamo a verificare il valore NEDC "Emissioni di CO₂" e la "Tabella consumi ed emissioni NEDC" riportati nel sito.

(2) Il valore delle emissioni di CO₂ e del consumo di carburante è definito sulla base di prove ufficiali secondo le disposizioni applicabili in vigore al momento dell'omologazione. A partire dal 1° settembre 2018, i veicoli nuovi sono omologati ai sensi della procedura di prova WLTP (Worldwide Harmonized Light Vehicles Test Procedure). La procedura WLTP sostituisce il ciclo NEDC, la procedura di prova precedentemente utilizzata. Date le condizioni di prova più realistiche, il consumo di carburante e le emissioni di CO₂ misurate secondo il WLTP sono generalmente superiori a quelle misurate secondo il NEDC. Nel caso di veicoli omologati secondo la normativa WLTP, i valori NEDC indicati derivano dai valori WLTP. Vengono indicati i valori di CO₂ (il gas a effetto serra principalmente responsabile del riscaldamento globale) e di consumo di carburante per consentire il confronto dei dati del veicolo. I valori di omologazione di CO₂ e consumo di carburante potrebbero non riflettere i valori effettivi di CO₂ e consumo di carburante, che dipendono da molti fattori legati (a titolo esemplificativo ma non esaustivo) allo stile di guida, al percorso scelto, alle condizioni meteorologiche e stradali e alle condizioni, uso e dotazione del veicolo. I valori riportati di CO₂ e consumo di carburante si riferiscono alla versione base del veicolo e possono variare durante la fase di configurazione successiva a seconda del tipo di equipaggiamento e / o delle dimensioni degli pneumatici che verranno selezionati. I valori di CO₂ e il consumo di carburante del veicolo configurato non sono definitivi e possono variare a seguito di cambiamenti nel ciclo produttivo; valori più aggiornati saranno disponibili presso il concessionario prescelto. In ogni caso, i valori ufficiali di CO₂ e il consumo di carburante del veicolo acquistato dal cliente verranno forniti con i documenti che accompagnano il veicolo. Per maggiori informazioni sui consumi ufficiali di carburante e sulle emissioni di CO₂ specifiche e ufficiali delle nuove autovetture, si prega anche di fare riferimento alla "Guida al risparmio di carburante e alle emissioni di CO₂", disponibile gratuitamente presso tutti i punti vendita del veicolo e sul sito web del Ministero dello Sviluppo Economico (<https://www.mise.gov.it/index.php/it/energia/efficienza-energetica?id=2034948-guida-al-risparmio-di-carburanti-e-alle-emissioni-di-co2-edizione-2016>). Se il motore è omologato WLTP, ai fini della verifica dell'eventuale applicazione dell'Ecotassa / Ecobonus vi invitiamo a verificare il valore NEDC "Emissioni di CO₂" e la "Tabella consumi ed emissioni NEDC" riportati nel sito.