









BMW Serie 8 Cabrio
840d xDrive



Prezzo di listino **€ 131.500**

Contattaci per avere un preventivo

-  mild hybrid / EURO 6.4
-  250 KW (340 CV)
-  Carburante: 6,9 l/100 Km (1)
-  2 porte
-  4 posti
-  Cambio automatico

DATI TECNICI

Numero Cilindri	6	Trazione	4x4
Cilindrata	3.0 l / 2993 cm ³	Serbatoio	68 l
Potenza	250 KW (340 CV)	Lunghezza	485 cm
Larghezza	190 cm	Altezza	135 cm
Passo	282 cm	Dimensione Bagagliaio	350 l

ETICHETTA ENERGETICA

Consumi di carburante combinati	6,9 l/100 Km ⁽¹⁾	Basse emissioni CO2	A	
Emissioni CO2 combinate	180 g/Km ⁽¹⁾		B	
Classe emissioni	EU6.4		C	
Classe energetica	G		D	
			E	
			F	
			G	G
		Alte emissioni di CO2		

EQUIPAGGIAMENTI AGGIUNTIVI*

Aerazione attiva per sedili anteriori	€ 1.000
Pelle Merino BMW Individual Ivory White/Night Blue	€ 5.550
Pelle Merino Ivory White, Cognac,Black	€ 0
Pelle Merino	€ 520
Telecomando integrato con tre memorie	€ 300
Parking Assistant Plus	€ 1.300
Driving Assistant Professional	€ 3.250
Riscaldamento a vettura ferma con telecomando	€ 1.750
Bowers & Wilkins Diamond Surround Sound System	€ 4.600
Modanatura in nero lucido "Piano Finish Black" BMW Individual	€ 310
Modanature in legno pregiato "Ash Grain" con accenti in grigio metallizzato lucido	€ 210
Modanature in legno pregiato "Fineline" con accenti in rame	€ 210
Modanature in fibra di carbonio	€ 520
Pelle Merino BMW Individual Ivory White/Tartufo Black	€ 4.820
Pelle Merino BMW Individual Fiona Red/Black	€ 4.220
Pelle Merino BMW Individual Night Blue/Tartufo/Fiona Red	€ 4.220

Modanature in legno pregiato BMW Individual frassino effetto argento lucido	€ 310
Pelle Merino BMW Individual Ivory White/Cognac/Black	€ 3.700
Sedili anteriori sportivi M	€ 1.450
BMW Laserlight	€ 1.850
Differenziale M Sport	€ 1.750
Eliminazione scritta modello	€ 0
Pacchetto Fumatori	€ 70
Eliminazione di elementi identificativi di design	€ 0
Eliminazione scritte esterne	€ 0
Pacchetto riscaldamento anteriore	€ 550
Pacchetto esterni M in Carbonio	€ 4.510
Air Collar	€ 730
Pacchetto M Sport Pro	€ 2.800
Programma di Manutenzione BMW Service Inclusive 5anni/100.000km "Senza Pensieri"	€ 1.520
Funzione TV Plus	€ 1.350
BMW Individual Shadow Line con contenuti estesi	€ 510
Applicazioni in vetro "Crafted Clarity" per elementi interni	€ 770
Cinture di sicurezza con M Stripes	€ 310
Impianto frenante maggiorato M Sport con pinze Black High Gloss	€ 0
Luci scure M Shadowline	€ 0
Programma di Manutenzione BMW Service Inclusive 5anni/60.000km "Senza Pensieri"	€ 1.100
Parabrezza benessere	€ 360
Soft top Antracite effetto argento	€ 500
Vernici metallizzato	€ 1.350
Vernici Dravit Grey metallizzato	€ 2.650
Vernici Carbon Black metallizzato	€ 1.350
Vernici Tanzanite Blue, Aventurine Red metallizzato	€ 2.650
Vernice Metallizzata	€ 4.150
Kit riparazione pneumatici	€ 70

Cerchi in lega M da 20" Y-Spoke Style 728 bicolour con pneumatici performance, ant: 8J × 20 / 245/35 R 20, post: 9J × 20 / 275/30 R 20	€ 2.350
Cerchi in lega M da 20" Y-Spoke Style 728 Jetblack con pneumatici runflat, ant: 8J × 20 / 245/35 R 20, post: 9J × 20 / 275/30 R 20	€ 1.750
Cerchi in lega M da 20" Y-Spoke Style 728 bicolour con pneumatici runflat, ant: 8J × 20 / 245/35 R 20, post: 9J × 20 / 275/30 R 20	€ 1.350
Cerchi in lega BMW Individual da 20" V-Spoke Style 730 I bicolour Orbit Grey con pneumatici runflat, ant: 8J × 20 / 245/35 R 20, post: 9J × 20 / 275/30 R 20	€ 1.350
Cerchi in lega M da 20" Y-Spoke Style 728 Jetblack con pneumatici performance, ant: 8J × 20 / 245/35 R 20, post: 9J × 20 / 275/30 R 20	€ 2.750
Cerchi in lega M da 20" Double-spoke style 894 M Bicolour con pneumatici misti e runflat	€ 1.350
Chrome Line esterna	€ 150

*Gli equipaggiamenti aggiuntivi sostituiscono gli eventuali equipaggiamenti di serie citati

EQUIPAGGIAMENTI DI SERIE

Bracciolo anteriore, Rivestimento sedili pelle premium (principale) e pelle premium (addizionale), Sedili posteriori panchetta con 0 regolazioni elettriche, ribaltamento simmetrici, fisso e 2 posti, Sedile conducente, passeggero sportivo, riscaldati e reg. elettrica con 6 posizioni e elettrica a 2 vie, Connessione bluetooth, Presa di corrente 12v ant., Pulsante accensione veicolo, Limitatore di velocità, Regolatore di velocità, Regolazione con memoria, Specchietto di cortesia illuminato per conducente e passeggero, Indicazione spazio di parcheggio, 320,00 gigabyte memoria interna/HD, Chiusura servoassistita portiere porte laterali, Assistenza al parcheggio posteriore, parch compl autom/perpend/uscita e frenata automatica durante parcheggio, Sensore di sorpasso vibrazione del volante e attivo senza segnale di svolta attivato, Sistemi telematici 999, notifica automatica di collisione, tramite SIM veicolo, sistema di localizzazione, servizio concierge, 36 e assistenza in caso di guasto, Rete WiFi 999 e scheda sim incorporata, Sistema di controllo distanza di parcheggio anteriore con sensore, sistema di controllo distanza di parcheggio posteriore con sensore & telecamera, sistema di controllo distanza di parcheggio laterale con sensore, Smart card/chiave include l'apertura senza chiavi, include accensione senza chiavi, con chiusura aut.in allontanamento e include display, Attivazione vocale Del fabbricante e AI powered, Selettore modalità di guida include mappatura motore, include sterzo, include sospensioni e Include trasmissione, Sistemi di navigazione 3D+voce, comandi, internet, 10,30, info traffico, 26,2, 24 e 24, Climatizzatore a controllo automatico, Comandi ventilazione secondari sedile pass., Sistema di ventilazione con filtro carboni attivi riscaldatore motore, Comandi audio al volante, Conness.dispositivi est.intrattenimento include porta USB anteriore, 2, 0 e 0, 12 altoparlanti harman/kardon, subwoofer e sound surround, Sistema audio comprende radio AM/FM, radio digitale, radio internet, touch screen e 464, Indic. pressione insuff. pneumatici display pressione e sensore sul cerchio, Riconoscimento segnaletica stradale, Pannello strumenti con schermo TFT e parabrezza riconfigurabile, Computer con consumo medio, 12,30 schermo display Pannello strumenti 1 e 31,2, 10,30 schermo display touch screen, Plancia centrale 1, 26,2, fisso, controllo con rotella, controllo con t pad e no, Portabicchiere ai sedili anteriori, Tappetini, Inserti pregiati: alluminio sulla consolle centrale, alluminio+pelle sulle portiere e alluminio+pelle sul cruscotto, Servosterzo ad assistenza variabile, elettrico e cremagliera variabile, 4 ruote sterzanti, Volante in alluminio+pelle reg. elettricamente, reg. in altezza, reg. in profondità e multifunzione, Chiusura centralizzata scheda, Sistema antifurto, ABS, Assistenza alla frenata di emergenza, Recupero energia frenante, Freno a mano automatico, 4 freni a disco con 4 dischi ventilati e pinze verniciate pinze verniciate, Airbag laterale anteriore, Luci di emergenza automatiche, Sistema Isofix, Cinture sicurezza post. conducente e passeggero, Cofano attivo protezione pedoni, Avviso superamento corsia attivazione sterzo, Cinture sicurezza ant. conducente e passeggero, Airbag anteriore conducente, airbag anteriore passeggero con interruttore di disattivazione, Airbag per le ginocchia conducente e passeggero, 2 poggiatesta sedili ant., con reg. in altezza attivi, Sistema anticollisione che attiva cinture di sicurezza e attiva luci di arresto con frenata automatica emergenza, anteriore e posteriore, vel. minima 5, include anticollisione pedoni e ciclisti allerta visiva/acustica, funziona oltre 130 kmh (78 mph), funziona oltre 50 kmh (30 mph), funziona sotto 50 kmh (30 mph) e monitor schema guida, Luci di svolta / illuminaz.marciapiEDE, LED di arresto, anabbaglianti, luci di segnalazione laterali, luci diurne, luci posteriori e abbaglianti, Fari principali ellissoidali, anabbagl. LED, abbagl. LED, Luci diurne, Comando luci con sensore di oscurità luci direzionali, in funzione della velocità, abbaglianti attivi e a matrice, Controllo elettronico trazione, Regolatore stabilità, Differenziale autobloccante anteriore, posteriore e elettronico, Start&Stop, Riduzione catalitica selettiva, Programmabili dal guidatore elettroniche, Sospensioni anteriore a quadrilatero con barra antirollio, sospensioni posteriore a multi-link con barra antirollio, Sospensioni alternative sportive, Dispositivi di fissaggio carico, Garanzia della meccanica: durata (mesi) 48 e distanza (km) 150.000, Garanzia generale: durata (mesi) 24 e distanza (km) 9.999.999, Garanzia anticorrosione: durata (mesi) 144 e distanza (km) 9.999.999, Garanzia soccorso stradale: durata (mesi) 60 e distanza (km) 9.999.999, Garanzia verniciatura: durata (mesi) 36 e distanza (km) 9.999.999, Porta conducente e porta passeggero a battente, Garanzia batteria 24 mesi, 9.999.999, 9.999.999 miglia, Luci di ambiente avvolgente, selezione colore e

illuminazione reattiva, Integrazione mobile Apple CarPlay, Android Auto, 999, 999, 0, Apple - connessione wireless e Android - connessione wireless, Liquido vetri riscaldato, Lunotto, Specchietto retrovisore int., Tergicristallo con sensore pioggia, Specchietti ripiegabili elettricamente, Alzacristalli elettrici anteriori, numero ad impulso 2, Retrovisori esterni regol. elettrica, riscaldati, verniciati, a visibilità ampliata, elettrocromico e indicatori di direzione, retrovisori esterni regol. elettrica, riscaldati, verniciati e indicatori di direzione, Deflettore dietro sedili, Roll-bar con sistema automatico a scomparsa, Tetto apribile, Verniciatura pastello, Pneumatici anteriori con larghezza 245, profilo 40 e indice di velocità Y, indice di carico 98 misura pneumatico catalogo ufficiale, run flat e 19, pneumatici posteriori con larghezza 275, profilo 35 e indice di velocità Y, indice di carico 100 misura pneumatico catalogo ufficiale, run flat e 19, Ruote anteriori di lega leggera 19", calettatura cerchio 8,0, bicolore, 48,3, 20,3 e codice costruttore 1PZ, ruote posteriori di lega leggera 19", calettatura cerchio 9,0, bicolore, 48,3, 22,9 e codice costruttore 1PZ

I prezzi e gli accessori di serie e/o a pagamento esposti sul sito internet sono indicativi e potrebbero subire variazioni; pertanto La invitiamo a prestare attenzione alle indicazioni fornite durante l'appuntamento in salone, in quanto farà fede il prezzo di listino e gli optional riportati sul preventivo.

(1) Il valore delle emissioni di CO₂ e del consumo di carburante è definito sulla base di prove ufficiali secondo le disposizioni applicabili in vigore al momento dell'omologazione. I valori delle emissioni di CO₂ e del consumo di carburante indicati sono conformi alla procedura di prova WLTP (Worldwide Harmonized Light Vehicles Test Procedure). A partire dal 1° settembre 2018, i veicoli nuovi sono omologati ai sensi della procedura di prova WLTP. La procedura WLTP sostituisce il ciclo NEDC, la procedura di prova precedentemente utilizzata. Date le condizioni di prova più realistiche, il consumo di carburante e le emissioni di CO₂ misurate secondo il WLTP sono generalmente superiori a quelle misurate secondo il NEDC. Vengono indicati i valori di CO₂ (il gas a effetto serra principalmente responsabile del riscaldamento globale) e di consumo di carburante per consentire il confronto dei dati del veicolo. I valori di omologazione di CO₂ e consumo di carburante potrebbero non riflettere i valori effettivi di CO₂ e consumo di carburante, che dipendono da molti fattori legati (a titolo esemplificativo ma non esaustivo) allo stile di guida, al percorso scelto, alle condizioni meteorologiche e stradali e alle condizioni, uso e dotazione del veicolo. I valori riportati di CO₂ e consumo di carburante si riferiscono alla versione base del veicolo e possono variare durante la fase di configurazione successiva a seconda del tipo di equipaggiamento e / o delle dimensioni degli pneumatici che verranno selezionati. I valori di CO₂ e il consumo di carburante del veicolo configurato non sono definitivi e possono variare a seguito di cambiamenti nel ciclo produttivo; valori più aggiornati saranno disponibili presso il concessionario prescelto. In ogni caso, i valori ufficiali di CO₂ e il consumo di carburante del veicolo acquistato dal cliente verranno forniti con i documenti che accompagnano il veicolo. Per maggiori informazioni sui consumi ufficiali di carburante e sulle emissioni di CO₂ specifiche e ufficiali delle nuove autovetture, si prega anche di fare riferimento alla "Guida al risparmio di carburante e alle emissioni di CO₂", disponibile gratuitamente presso tutti i punti vendita del veicolo e sul sito web del Ministero dello Sviluppo Economico (<https://www.mise.gov.it/index.php/it/energia/efficienza-energetica?id=2034948-guida-al-risparmio-di-carburanti-e-alle-emissioni-di-co2-edizione-2016>). Se il motore è omologato WLTP, ai fini della verifica dell'eventuale applicazione dell'Ecotassa / Ecobonus vi invitiamo a verificare il valore NEDC "Emissioni di CO₂" e la "Tabella consumi ed emissioni NEDC" riportati nel sito.

(2) Il valore delle emissioni di CO₂ e del consumo di carburante è definito sulla base di prove ufficiali secondo le disposizioni applicabili in vigore al momento dell'omologazione. A partire dal 1° settembre 2018, i veicoli nuovi sono omologati ai sensi della procedura di prova WLTP (Worldwide Harmonized Light Vehicles Test Procedure). La procedura WLTP sostituisce il ciclo NEDC, la procedura di prova precedentemente utilizzata. Date le condizioni di prova più realistiche, il consumo di carburante e le emissioni di CO₂ misurate secondo il WLTP sono generalmente superiori a quelle misurate secondo il NEDC. Nel caso di veicoli omologati secondo la normativa WLTP, i valori NEDC indicati derivano dai valori WLTP. Vengono indicati i valori di CO₂ (il gas a effetto serra principalmente responsabile del riscaldamento globale) e di consumo di carburante per consentire il confronto dei dati del veicolo. I valori di omologazione di CO₂ e consumo di carburante potrebbero non riflettere i valori effettivi di CO₂ e consumo di carburante, che dipendono da molti fattori legati (a titolo esemplificativo ma non esaustivo) allo stile di guida, al percorso scelto, alle condizioni meteorologiche e stradali e alle condizioni, uso e dotazione del veicolo. I valori riportati di CO₂ e consumo di carburante si riferiscono alla versione base del veicolo e possono variare durante la fase di configurazione successiva a seconda del tipo di equipaggiamento e / o delle dimensioni degli pneumatici che verranno selezionati. I valori di CO₂ e il consumo di carburante del veicolo configurato non sono definitivi e possono variare a seguito di cambiamenti nel ciclo produttivo; valori più aggiornati saranno disponibili presso il concessionario prescelto. In ogni caso, i valori ufficiali di CO₂ e il consumo di carburante del veicolo acquistato dal cliente verranno forniti con i documenti che accompagnano il veicolo. Per maggiori informazioni sui consumi ufficiali di carburante e sulle emissioni di CO₂ specifiche e ufficiali delle nuove autovetture, si prega anche di fare riferimento alla "Guida al risparmio di carburante e alle emissioni di CO₂", disponibile gratuitamente presso tutti i punti vendita del veicolo e sul sito web del Ministero dello Sviluppo Economico (<https://www.mise.gov.it/index.php/it/energia/efficienza-energetica?id=2034948-guida-al-risparmio-di-carburanti-e-alle-emissioni-di-co2-edizione-2016>). Se il motore è omologato WLTP, ai fini della verifica dell'eventuale applicazione dell'Ecotassa / Ecobonus vi invitiamo a verificare il valore NEDC "Emissioni di CO₂" e la "Tabella consumi ed emissioni NEDC" riportati nel sito.