




BMW Serie 7
750e xDrive M SPORT





Prezzo di listino **€ 142.600**


Contattaci per avere un preventivo


 plug-in hybrid / EURO 6.4

 360 KW (489 CV)

 Carburante: 3,4 l/100 Km
(¹) | Elettrico: 17,0
KWh/100 Km (¹)

 4 porte

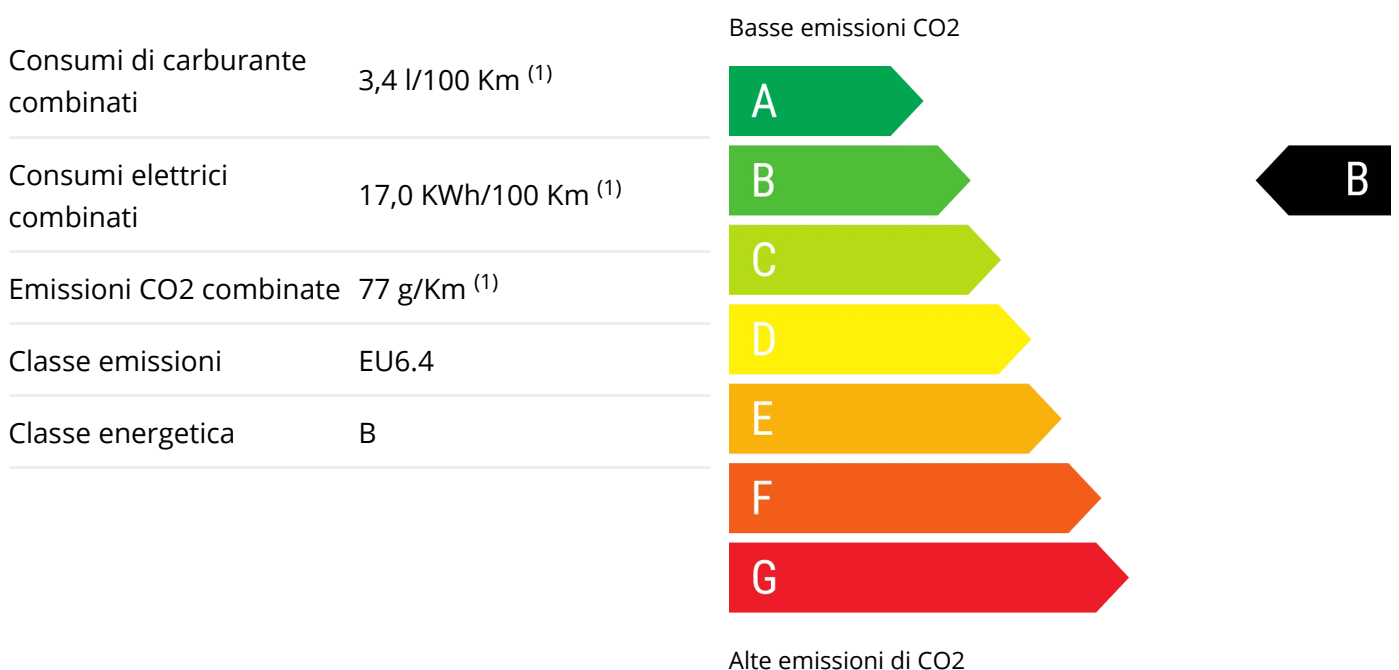
 5 posti

 Cambio automatico

DATI TECNICI

Numero Cilindri	6	Trazione	4x4
Cilindrata	3.0 l / 2998 cm ³	Serbatoio	65 l
Potenza	360 KW (489 CV)	Lunghezza	539 cm
Larghezza	195 cm	Altezza	154 cm
Passo	322 cm	Dimensione Bagagliaio	500 l

ETICHETTA ENERGETICA



EQUIPAGGIAMENTI AGGIUNTIVI*

Pelle Merino Black esclusiva	€ 0
Pelle Merino Mocha esclusiva	€ 0
Pelle Merino Smoked White esclusiva	€ 0
Ventilazione attiva dei sedili posteriori (solo con 9DA)	€ 0
Executive Lounge Seating (solo con 9DB)	€ 0
Ventilazione attiva dei sedili anteriori (solo con 9DC)	€ 0
Funzione massaggio per sedili posteriori (solo con 9DA)	€ 0
Pelle Merino Caramel/Atlas Grey con contenuti esclusivi	€ 820
Pelle Merino & Cashmere Smoke White/Light Grey	€ 820
Pelle Merino Taupe Grey/Night Blue con contenuti esclusivi	€ 820
Pelle Merino & Cashmere Black/Grey	€ 820
Funzione massaggio sedili anteriori (solo con 9DC)	€ 0
Driving Assistant Plus	€ 1.280
Telecomando integrato con tre memorie	€ 270
Executive Drive Pro	€ 4.200
Apertura e chiusura automatica porte	€ 1.550

Parking Assistant Professional (solo con 7R7)	€ 0
Driving Assistant Professional (solo con 7R7)	€ 0
Sistema di intrattenimento per sedili posteriori	€ 4.950
Bowers & Wilkins Diamond Surround Sound	€ 6.250
Applicazioni in vetro "CraftedClarity" per elementi interni	€ 900
Modanatura in legno pregiato "Cenere Flowing Grey" BMW Individual	€ 820
Modanatura in legno pregiato di frassino grigio metallizzato open pored	€ 600
Modanatura in legno pregiato di tiglio "Fineline" Brown/Piano Finish Black	€ 0
Modanatura interna in fibra di carbonio M cuciture argentate/Piano Finish Black	€ 820
Modanature in legno pregiato "Fineline" Black con effetto metallizzato, dett. M	€ 0
Modanature in legno pregiato di quercia lucido, finitura in grigio metallizzato	€ 600
Impianto frenante M Sport con pinze freno BlackHigh Gloss	€ 0
Impianto frenante M Sport con pinze freno blu	€ 720
Sedili anteriori multifunzione regolabili elettricamente	€ 890
Sedili Multifunzione posteriori (solo con 9DA)	€ 0
Vetri posteriori e lunotto oscurati	€ 550
Vetri atermici multistrato	€ 1.100
Vernice metallizzata	€ 1.350
Vernice metallizzata Carbon Black	€ 1.350
Vernice BMW Individual Dravit Grey, Tanzanite Blue	€ 2.650
Vernice BMW Individual Frozen Pure/Deep Grey	€ 4.350
Vernice BMW Individual Two-Tone Black Sapphire	€ 12.400
Vernice BMW Individual Two-Tone Oxide Grey	€ 12.400
Tanzanite Blue	€ 7.250
Vernice BMW Individual	€ 7.900
Cerchi in lega da 21" aerodinamici, style 909 M Multicolor Jet Black 3D	€ 1.850
Cerchi in lega da 21" aerodinamici, style 910 Multicolor Dark Grey 3D	€ 1.490
Cerchi in lega da 21" a stella, styling 908 M Bicolor	€ 1.250
Cerchi in lega da 21", style 1055 M Individual Bicolor con pneum.misti	€ 1.200

Gancio traino	€ 1.400
Chrome Line Esterna	€ 0
Rivestimento padiglione Alcantara-Antracite	€ 1.230
Vetro Panoramico-Sky Lounge	€ 980
Rivestimento padiglione Alcantara	€ 0
Pacchetto M Sport Pro	€ 3.800
Pacchetto Executive	€ 4.500
Pacchetto riscaldamento comfort anteriore e posteriore	€ 1.300
Pacchetto Executive Lounge	€ 6.950
BMW Individual Interior	€ 1.900
BMW Individual Shadow Line estesa	€ 0
Pacchetto M Sport Interior	€ 0
Pacchetto Innovation	€ 2.450
Pacchetto Comfort	€ 2.200
Spoiler posteriore M	€ 360
Cinture di sicurezza M	€ 310
Interior Camera	€ 200
BMW Crystal headlights Iconic Glow	€ 2.200
Pelle Merino	€ 0
Pelle Merino Amarone	€ 0
Pelle Merino Amarone esclusiva	€ 0
Pelle Merino Black/Atlas Grey	€ 1.800
Pelle Merino Tartufo esclusiva	€ 0
Rivestimento padiglione interno antracite	€ 0
Travel & Comfort System	€ 410
BMW Individual Gran Lusso interior	€ 11.300
Executive Lounge per sedili posteriori (solo con 9DA)	€ 0
Contenuti aggiuntivi pacchetto MSport Pro	€ 0
Accessorio: Radio Vehicle Guardian Classic 6 anni	€ 1.109

Accessorio: Radio Vehicle Guardian Classic 1 anno	€ 749
Accessorio: Radio Vehicle Guardian Classic 3 anni	€ 929
Accessorio: Radio Vehicle Guardian Premium 5 anni	€ 1.299
Accessorio: Radio Vehicle Guardian Premium 1 anno	€ 949
Accessorio: Radio Vehicle Guardian Classic 7 anni	€ 1.159
Accessorio: Radio Vehicle Guardian Premium 3 anni	€ 1.149
Accessorio: Radio Vehicle Guardian Premium 7 anni	€ 1.409
Accessorio: Radio Vehicle Guardian Classic 5 anni	€ 1.059
Accessorio: Radio Vehicle Guardian Premium 2 anni	€ 1.049
Accessorio: Radio Vehicle Guardian Premium 6 anni	€ 1.359
Accessorio: Radio Vehicle Guardian Premium 4 anni	€ 1.229
Accessorio: Radio Vehicle Guardian Classic 2 anni	€ 839
Accessorio: Radio Vehicle Guardian Classic 4 anni	€ 999

*Gli equipaggiamenti aggiuntivi sostituiscono gli eventuali equipaggiamenti di serie citati

EQUIPAGGIAMENTI DI SERIE

Bracciolo anteriore, Bracciolo posteriore, Sedili posteriori panchetta con riscaldati, 0 regolazioni elettriche, fisso, fisso e 3 posti vano sci, Rivestimento sedili in scamosciato sintetico (principale) e scamosciato sintetico (addizionale) commercializzato sostenibile/vegano, Sedile conducente individuale, riscaldati e reg. elettrica a 6 posizioni, include reg. lombare elettrica a 2 vie, sedile passeggero individuale, riscaldati e reg. elettrica a 6 posizioni, include reg. lombare elettrica a 2 vie, Connessione bluetooth, Pulsante accensione veicolo, Limitatore di velocità, Presa di corrente 12v ant. e post., Regolatore di velocità, Specchietto di cortesia illuminato per conducente e passeggero, Memoria interna/HD, Regolazione con memoria con posizione retrovisore esterno, Indicazione spazio di parcheggio, Telecamera parcheggio a 360 gradi, Visuale ampliata incroci ciechi, Selettore modalità di guida include mappatura motore, include sterzo e include sospensioni, Chiusura servoassistita portiere porte laterali, Assistenza al parcheggio posteriore, parch compl autom/perpend/uscita e frenata automatica durante parcheggio, Sensore di sorpasso vibrazione del volante e attivo senza segnale di svolta attivato, Sistemi telematici 999, notifica automatica di collisione, tramite SIM veicolo, sistema di localizzazione, 0 e assistenza in caso di guasto, Sistema di controllo distanza di parcheggio anteriore, posteriore e laterale con sensore & telecamera, Smart card/chiave include l'apertura senza chiavi, include accensione senza chiavi, include memoria posizioni sedile, include regolazioni programmabili e con chiusura aut.in allontanamento, Rete WiFi 999 e scheda sim cliente, Attivazione vocale Del fabbricante e AI powered, Sistemi di navigazione 3D+voce, comandi, internet, 14,90, info traffico, 37,8, 24, include realtà aumentata, 24 e Include pianif viaggio intelligente EV, Comandi audio al volante, Controlli posteriori impianto audio, Connessione dispositivi est.intrattenimento include porta USB anteriore, 2, 0 e 0, 21 altoparlanti B&W, subwoofer e sound surround, Sistema audio comprende radio AM/FM, digital media card, radio digitale, radio internet, touch screen e 895, Indic. pressione insuff. pneumatici display pressione e sensore sul cerchio, Riconoscimento segnaletica stradale, Pannello strumenti con schermo TFT e parabrezza riconfigurabile, Computer con consumo medio, 12,30 schermo display Pannello strumenti 1 e 31,2, 14,90 schermo display touch screen, Plancia centrale 1, 37,8, fisso, controllo con rotella, controllo con touch pad, no, include realtà aumentata e televisione, 5,50 schermo display touch screen, porta posteriore e 14,0, Tappetini, Inserti pregiati: alluminio+pelle sul pomello leva cambio, legno/look legno sulla consolle centrale, legno/look legno sulle portiere e legno/look legno sul cruscotto, Portabicchiere ai sedili anteriori e sedili post., Climatizzatore con controlli posteriori climatizzatore a controllo automatico, Comandi ventilazione secondari sedile pass. e posteriore individuale, Sistema di ventilazione con filtro carboni attivi e filtro al plasma Comandi touch screen, riscaldatore motore e riscaldatore elettrico, Servosterzo ad assistenza variabile, elettrico e cremagliera variabile, Volante in alluminio+pelle reg. elettricamente, reg. in altezza, reg. in profondità e multifunzione, Chiusura centralizzata scheda, Sistema antifurto, 4 freni a disco con 4 dischi ventilati, ABS, Assistenza alla frenata di emergenza, Recupero energia frenante, Freno a mano automatico, Airbag laterale anteriore, Airbag laterali a tendina ant./post., Cinture sicurezza post. conducente, cinture sicurezza post. passeggero, cinture sicurezza post. centrale a 3 punti, Luci di emergenza automatiche, Sistema Isofix, 2 poggiatesta sedili ant., con reg. in altezza, 3 poggiatesta sedili post., con reg. in altezza, Avviso superamento corsia attivazione sterzo, Cinture sicurezza ant. conducente e passeggero, Airbag anteriore conducente, airbag anteriore passeggero con interruttore di disattivazione, Sistema anticollisione che

attiva cinture di sicurezza e attiva luci di arresto con monitoraggio attenzione conducente e frenata automatica emergenza , anteriore e posteriore , vel. minima 10 , include anticollisione pedoni e ciclisti allerta visiva/acustica, funziona oltre 130 kmh (78 mph), funziona oltre 50 kmh (30 mph), funziona sotto 50 kmh (30 mph), include junction crossing e monitor schema guida, Luci di svolta / illuminaz.marciapiede, LED di arresto, anabbaglianti, luci di segnalazione laterali, luci diurne, luci posteriori e abbaglianti, Fari principali ellissoidali , anabbagl. LED , abbagl. LED, Luci diurne, Comando luci con sensore di oscurità luci direzionali e in funzione della velocità con funzione fendinebbia abbaglianti attivi e a matrice, Alzacristalli elettrici anteriori e posteriori , numero ad impulso 2, Liquido vetri riscaldato, Lunotto, Tergicristallo con sensore pioggia, Specchi ripiegabili elettricamente, Specchietto retrovisore int. elettrocromico, Retrovisori esterni regol. elettrica, riscaldati, verniciati, elettrocromico e indicatori di direzione, retrovisori esterni regol. elettrica, riscaldati, verniciati, automatico e indicatori di direzione, Tendina posteriore, laterale e elettrico, Verniciatura pastello, Ruote anteriori di lega leggera 20", calettatura cerchio 9,0, bicolore, 50,8, 22,9 e codice costruttore 1F9, ruote posteriori di lega leggera 20", calettatura cerchio 10,5, bicolore, 50,8, 26,7 e codice costruttore 1F9, Pneumatici anteriori con larghezza 255, profilo 45 e indice di velocità Y , indice di carico 102 misura pneumatico catalogo ufficiale, extra load, a basso indice di rotolamento e 20, pneumatici posteriori con larghezza 285, profilo 40 e indice di velocità Y , indice di carico 105 misura pneumatico catalogo ufficiale, extra load, a basso indice di rotolamento e 20, Tire kit, Cromature sulla fiancata, Tetto in cristallo elettrico, Controllo elettronico trazione, Regolatore stabilità, Differenziale autobloccante anteriore, posteriore e elettronico, Start&Stop, Programmabili dal guidatore elettroniche, Regolazione sospensioni anteriore e posteriore, Sospensioni anteriore a quadrilatero con barra antirollio, sospensioni posteriore a multi-link con barra antirollio, Dispositivi di fissaggio carico, Porta conducente, porta posteriore lato conducente, porta passeggero e porta posteriore lato passeggero a battente, Garanzia batteria 96 mesi, 160.000, 99.420 miglia, 70 % soglia stato di carica, Luci di ambiente avvolgente, selezione colore e illuminazione reattiva, Integrazione mobile Apple CarPlay, Android Auto, 999, 999, 0, Apple - connessione wireless e Android - connessione wireless, Garanzia della meccanica : durata (mesi) 48 e distanza (km) 100.000, Garanzia generale : durata (mesi) 24 e distanza (km) 9.999.999, Garanzia anticorrosione : durata (mesi) 144 e distanza (km) 9.999.999, Garanzia soccorso stradale : durata (mesi) 60 e distanza (km) 9.999.999, Garanzia verniciatura : durata (mesi) 36 e distanza (km) 9.999.999

I prezzi e gli accessori di serie e/o a pagamento esposti sul sito internet sono indicativi e potrebbero subire variazioni; pertanto La invitiamo a prestare attenzione alle indicazioni fornite durante l'appuntamento in salone, in quanto farà fede il prezzo di listino e gli optional riportati sul preventivo.

(1) Il valore delle emissioni di CO₂ e del consumo di carburante è definito sulla base di prove ufficiali secondo le disposizioni applicabili in vigore al momento dell'omologazione. I valori delle emissioni di CO₂ e del consumo di carburante indicati sono conformi alla procedura di prova WLTP (Worldwide Harmonized Light Vehicles Test Procedure). A partire dal 1° settembre 2018, i veicoli nuovi sono omologati ai sensi della procedura di prova WLTP. La procedura WLTP sostituisce il ciclo NEDC, la procedura di prova precedentemente utilizzata. Date le condizioni di prova più realistiche, il consumo di carburante e le emissioni di CO₂ misurate secondo il WLTP sono generalmente superiori a quelle misurate secondo il NEDC. Vengono indicati i valori di CO₂ (il gas a effetto serra principalmente responsabile del riscaldamento globale) e di consumo di carburante per consentire il confronto dei dati del veicolo. I valori di omologazione di CO₂ e consumo di carburante potrebbero non riflettere i valori effettivi di CO₂ e consumo di carburante, che dipendono da molti fattori legati (a titolo esemplificativo ma non esaustivo) allo stile di guida, al percorso scelto, alle condizioni meteorologiche e stradali e alle condizioni, uso e dotazione del veicolo. I valori riportati di CO₂ e consumo di carburante si riferiscono alla versione base del veicolo e possono variare durante la fase di configurazione successiva a seconda del tipo di equipaggiamento e / o delle dimensioni degli pneumatici che verranno selezionati. I valori di CO₂ e il consumo di carburante del veicolo configurato non sono definitivi e possono variare a seguito di cambiamenti nel ciclo produttivo; valori più aggiornati saranno disponibili presso il concessionario prescelto. In ogni caso, i valori ufficiali di CO₂ e il consumo di carburante del veicolo acquistato dal cliente verranno forniti con i documenti che accompagnano il veicolo. Per maggiori informazioni sui consumi ufficiali di carburante e sulle emissioni di CO₂ specifiche e ufficiali delle nuove autovetture, si prega anche di fare riferimento alla "Guida al risparmio di carburante e alle emissioni di CO₂", disponibile gratuitamente presso tutti i punti vendita del veicolo e sul sito web del Ministero dello Sviluppo Economico (<https://www.mise.gov.it/index.php/it/energia/efficienza-energetica?id=2034948-guida-al-risparmio-di-carburanti-e-alle-emissioni-di-co2-edizione-2016>). Se il motore è omologato WLTP, ai fini della verifica dell'eventuale applicazione dell'Ecotassa / Ecobonus vi invitiamo a verificare il valore NEDC "Emissioni di CO₂" e la "Tabella consumi ed emissioni NEDC" riportati nel sito.

(2) Il valore delle emissioni di CO₂ e del consumo di carburante è definito sulla base di prove ufficiali secondo le disposizioni applicabili in vigore al momento dell'omologazione. A partire dal 1° settembre 2018, i veicoli nuovi sono omologati ai sensi della procedura di prova WLTP (Worldwide Harmonized Light Vehicles Test Procedure). La procedura WLTP sostituisce il ciclo NEDC, la procedura di prova precedentemente utilizzata. Date le condizioni di prova più realistiche, il consumo di carburante e le emissioni di CO₂ misurate secondo il WLTP sono generalmente superiori a quelle misurate secondo il NEDC. Nel caso di veicoli omologati secondo la normativa WLTP, i valori NEDC indicati derivano dai valori WLTP. Vengono indicati i valori di CO₂ (il gas a effetto serra principalmente responsabile del riscaldamento globale) e di consumo di carburante per consentire il confronto dei dati del veicolo. I valori di omologazione di CO₂ e consumo di carburante potrebbero non riflettere i valori effettivi di CO₂ e consumo di carburante, che dipendono da molti fattori legati (a titolo esemplificativo ma non esaustivo) allo stile di guida, al percorso scelto, alle condizioni meteorologiche e stradali e alle condizioni, uso e dotazione del veicolo. I valori riportati di CO₂ e consumo di carburante si riferiscono alla versione base del veicolo e possono variare durante la fase di configurazione successiva a seconda del tipo di

equipaggiamento e / o delle dimensioni degli pneumatici che verranno selezionati. I valori di CO2 e il consumo di carburante del veicolo configurato non sono definitivi e possono variare a seguito di cambiamenti nel ciclo produttivo; valori più aggiornati saranno disponibili presso il concessionario prescelto. In ogni caso, i valori ufficiali di CO2 e il consumo di carburante del veicolo acquistato dal cliente verranno forniti con i documenti che accompagnano il veicolo. Per maggiori informazioni sui consumi ufficiali di carburante e sulle emissioni di CO₂ specifiche e ufficiali delle nuove autovetture, si prega anche di fare riferimento alla "Guida al risparmio di carburante e alle emissioni di CO₂", disponibile gratuitamente presso tutti i punti vendita del veicolo e sul sito web del Ministero dello Sviluppo Economico (<https://www.mise.gov.it/index.php/it/energia/efficienza-energetica?id=2034948-guida-al-risparmio-di-carburanti-e-alle-emissioni-di-c02-edizione-2016>). Se il motore è omologato WLTP, ai fini della verifica dell'eventuale applicazione dell'Ecotassa / Ecobonus vi invitiamo a verificare il valore NEDC "Emissioni di CO₂" e la "Tabella consumi ed emissioni NEDC" riportati nel sito.