









**BMW M4 Coupé**  
M4 CS xDrive auto

Prezzo di listino **€ 172.000**

Contattaci per avere un preventivo



-  benzina / EURO 6.4
-  405 KW (551 CV)
-  Carburante: 10,2 l/100 Km (1)
-  2 porte
-  4 posti
-  Cambio automatico

**DATI TECNICI**

Numero Cilindri	6	Trazione	4x4
Cilindrata	3.0 l / 2993 cm <sup>3</sup>	Serbatoio	59 l
Potenza	405 KW (551 CV)	Lunghezza	480 cm
Larghezza	192 cm	Altezza	140 cm
Passo	286 cm	Dimensione Bagagliaio	440 l

## ETICHETTA ENERGETICA

Consumi di carburante combinati	10,2 l/100 Km <sup>(1)</sup>	Basse emissioni CO2	A	
Emissioni CO2 combinate	232 g/Km <sup>(1)</sup>		B	
Classe emissioni	EU6.4		C	
Classe energetica	G		D	
			E	
			F	
			G	G
		Alte emissioni di CO2		

## EQUIPAGGIAMENTI AGGIUNTIVI\*

Driving Assistant	€ 1.000
Volante sportivo M	€ 0
Riscaldamento corona volante	€ 280
Freni a disco in Carbon M ceramici	€ 10.150
Freni a disco in Carbon M ceramici con pinze rosse	€ 10.150
Vetri posteriori oscurati	€ 420
Vernice BMW Individual	€ 5.600
Tyre repair kit	€ 0
Cerchi in lega da 19"/20" Gold Black Styling 827 M con pneumatici Ultra track	€ 2.600
Cerchi in lega da 19"/20" Gold Black Styling 827 M con pneumatici sport	€ 0
Cerchi in lega da 19"/20" Gold Black Styling 827 M con pneumatici track	€ 0
Cerchi in lega da 19"/20" Gold Bronze Styling 827 M con pneumatici sport	€ 0
Luci scure BMW Individual Shadow Line	€ 0
Impianto frenante M Compound con pinze freno in black High Gloss	€ 0
Accessorio: Radio Vehicle Guardian Classic 6 anni	€ 1.109
Accessorio: Radio Vehicle Guardian Classic 1 anno	€ 749

Accessorio: Radio Vehicle Guardian Classic 3 anni	€ 929
Accessorio: Radio Vehicle Guardian Premium 5 anni	€ 1.299
Accessorio: Radio Vehicle Guardian Premium 1 anno	€ 949
Accessorio: Radio Vehicle Guardian Classic 7 anni	€ 1.159
Accessorio: Radio Vehicle Guardian Premium 3 anni	€ 1.149
Accessorio: Radio Vehicle Guardian Premium 7 anni	€ 1.409
Accessorio: Radio Vehicle Guardian Classic 5 anni	€ 1.059
Accessorio: Radio Vehicle Guardian Premium 2 anni	€ 1.049
Accessorio: Radio Vehicle Guardian Premium 6 anni	€ 1.359
Accessorio: Radio Vehicle Guardian Premium 4 anni	€ 1.229
Accessorio: Radio Vehicle Guardian Classic 2 anni	€ 839
Accessorio: Radio Vehicle Guardian Classic 4 anni	€ 999

\*Gli equipaggiamenti aggiuntivi sostituiscono gli eventuali equipaggiamenti di serie citati

## EQUIPAGGIAMENTI DI SERIE

Connessione bluetooth, Pulsante accensione veicolo, Limitatore di velocità, Regolatore di velocità, Specchietto di cortesia illuminato per conducente e passeggero, Regolazione con memoria con posizione retrovisore esterno, Indicazione spazio di parcheggio, Presa di corrente 12v bagagliaio/vano carico e ant., 320,00 gigabyte memoria interna/HD, Assistenza al parcheggio posteriore, parch compl autom/perpend/uscita e frenata automatica durante parcheggio, Sistemi telematici 999, notifica automatica di collisione, tramite SIM veicolo, sistema di localizzazione, 0 e assistenza in caso di guasto, Sistema di controllo distanza di parcheggio anteriore con sensore, sistema di controllo distanza di parcheggio posteriore con sensore & telecamera, sistema di controllo distanza di parcheggio laterale con sensore, Rete WiFi 0 e scheda sim incorporata, Smart card/chiave include l'apertura senza chiavi, include accensione senza chiavi e con chiusura aut.in allontanamento, Attivazione vocale Del fabbricante e AI powered, Sistemi di navigazione 3D+voce, comandi, internet, 14,90, 37,8, 0 e 36, Selettore modalità di guida include mappatura motore, include sterzo, include sospensioni e Include trasmissione, Climatizzatore a controllo automatico, Comandi ventilazione secondari sedile pass. e sedili post., Sistema di ventilazione con filtro carboni attivi riscaldatore motore, Comandi audio al volante, Conness.dispositivi est.intrattenimento include porta USB anteriore, 2, 0 e 0, 16 altoparlanti harman/kardon, subwoofer e sound surround, Sistema audio comprende radio AM/FM, radio digitale, radio internet, touch screen e 464, Indic. pressione insuff. pneumatici display pressione e sensore sul cerchio, Riconoscimento segnaletica stradale, Pannello strumenti con schermo TFT e parabrezza riconfigurabile, Computer con consumo medio, 12,30 schermo display Pannello strumenti 1, 31,2 e controllo con rullo, 14,90 schermo display touch screen, Plancia centrale 1, 37,8, fisso, controllo con rotella, controllo con t pad, no e televisione, Portabicchiere ai sedili anteriori, Tappetini, Inserti pregiati: carbonio sul pomello leva cambio, carbonio sulla consolle centrale, pelle sulle portiere e carbonio sul cruscotto, Servosterzo ad assistenza variabile, elettrico e cremagliera variabile, Volante in scamosc+carbonio reg. in altezza, reg. in profondità e multifunzione, Chiusura centralizzata scheda, Sistema antifurto, Sedili posteriori panchetta/sportivi con 0 regolazioni elettriche, 40/20/40, fisso e 2 posti, Rivestimento sedili pelle premium (principale) e pelle premium (addizionale), Sedile conducente da corsa , riscaldati e reg. elettrica a 6 posizioni, include reg. lombare elettrica a 2 vie, sedile passeggero da corsa , riscaldati e reg. elettrica a 6 posizioni, include reg. lombare elettrica a 2 vie, ABS, Assistenza alla frenata di emergenza, Recupero energia frenante, Freno a mano automatico, 4 freni a disco con 4 dischi ventilati e pinze verniciate pinze verniciate, Airbag laterale anteriore, Airbag laterali a tendina ant./post., Luci di emergenza automatiche, Sistema Isofix, Cinture sicurezza post. conducente e passeggero, Avviso superamento corsia attivazione sterzo, Cinture sicurezza ant. conducente e passeggero, Airbag anteriore conducente, airbag anteriore passeggero con interruttore di disattivazione, 2 poggiatesta sedili ant. e integrato, 2 poggiatesta sedili post., Sistema anticollisione che attiva luci di arresto con frenata automatica emergenza , anteriore e posteriore , vel. minima 0 , include anticollisione pedoni e ciclisti allerta visiva/acustica, distanza programmabile, funziona oltre 130 kmh (78 mph), funziona oltre 50 kmh (30 mph), funziona sotto 50 kmh (30 mph) e monitor schema guida, Luci di svolta / illuminaz.marciapiede, LED di arresto, anabbaglianti, luci di segnalazione laterali, luci diurne, luci posteriori e abbaglianti, Fari principali ellissoidali , anabbagl. LED , abbagl. LED, Luci diurne, Comando luci con sensore di oscurità luci direzionali, in funzione della velocità e abbaglianti attivi, Controllo elettronico trazione, Regolatore stabilità, Differenziale autobloccante anteriore e elettronico, differenziale autobloccante posteriore e meccanico, Sospensioni anteriore a montante con barra antirollio, sospensioni posteriore a multi-link con barra antirollio, Programmabili dal guidatore elettroniche, Sospensioni alternative sportive, Start&Stop, Dispositivi di fissaggio carico, Liquido vetri riscaldato, Lunotto,

Tergicristallo con sensore pioggia, Specchietti ripiegabili elettricamente, Specchietto retrovisore int. elettrocromico, Alzacristalli elettrici anteriori , numero ad impulso 2, Retrovisori esterni regol. elettrica, riscaldati, carbonio, a visibilità ampliata, elettrocromico e indicatori di direzione, retrovisori esterni regol. elettrica, riscaldati, carbonio, automatico, elettrocromico e indicatori di direzione, Spoiler sul cofano post., Terminale scarico sportivo apert/chius flap valvola com.da cond., Verniciatura in due tonalità e metallizzata, Pneumatici anteriori con larghezza 275, profilo 35 e indice di velocità Y , indice di carico 100 misura pneumatico catalogo ufficiale, extra load, 19 e pneumatici performanti, pneumatici posteriori con larghezza 285, profilo 30 e indice di velocità Y , indice di carico 99 misura pneumatico catalogo ufficiale, extra load, 20 e pneumatici performanti, Ruote anteriori di lega leggera 19", calettatura cerchio 9,5, 48,3, 24,1 e codice costruttore 1G7, ruote posteriori di lega leggera 20", calettatura cerchio 10,5, bicolore, 50,8, 26,7 e codice costruttore 1G7, Garanzia della meccanica : durata (mesi) 48 e distanza (km) 100.000, Garanzia generale : durata (mesi) 24 e distanza (km) 9.999.999, Garanzia anticorrosione : durata (mesi) 144 e distanza (km) 9.999.999, Garanzia soccorso stradale : durata (mesi) 60 e distanza (km) 9.999.999, Garanzia verniciatura : durata (mesi) 36 e distanza (km) 9.999.999, Porta conducente e porta passeggero a battente, Luci di ambiente avvolgente, selezione colore e illuminazione reattiva, Integrazione mobile Apple CarPlay, Android Auto, 999, 999, 0, Apple - connessione wireless e Android - connessione wireless

*I prezzi e gli accessori di serie e/o a pagamento esposti sul sito internet sono indicativi e potrebbero subire variazioni; pertanto La invitiamo a prestare attenzione alle indicazioni fornite durante l'appuntamento in salone, in quanto farà fede il prezzo di listino e gli optional riportati sul preventivo.*

*(1) Il valore delle emissioni di CO<sub>2</sub> e del consumo di carburante è definito sulla base di prove ufficiali secondo le disposizioni applicabili in vigore al momento dell'omologazione. I valori delle emissioni di CO<sub>2</sub> e del consumo di carburante indicati sono conformi alla procedura di prova WLTP (Worldwide Harmonized Light Vehicles Test Procedure). A partire dal 1° settembre 2018, i veicoli nuovi sono omologati ai sensi della procedura di prova WLTP. La procedura WLTP sostituisce il ciclo NEDC, la procedura di prova precedentemente utilizzata. Date le condizioni di prova più realistiche, il consumo di carburante e le emissioni di CO<sub>2</sub> misurate secondo il WLTP sono generalmente superiori a quelle misurate secondo il NEDC. Vengono indicati i valori di CO<sub>2</sub> (il gas a effetto serra principalmente responsabile del riscaldamento globale) e di consumo di carburante per consentire il confronto dei dati del veicolo. I valori di omologazione di CO<sub>2</sub> e consumo di carburante potrebbero non riflettere i valori effettivi di CO<sub>2</sub> e consumo di carburante, che dipendono da molti fattori legati (a titolo esemplificativo ma non esaustivo) allo stile di guida, al percorso scelto, alle condizioni meteorologiche e stradali e alle condizioni, uso e dotazione del veicolo. I valori riportati di CO<sub>2</sub> e consumo di carburante si riferiscono alla versione base del veicolo e possono variare durante la fase di configurazione successiva a seconda del tipo di equipaggiamento e / o delle dimensioni degli pneumatici che verranno selezionati. I valori di CO<sub>2</sub> e il consumo di carburante del veicolo configurato non sono definitivi e possono variare a seguito di cambiamenti nel ciclo produttivo; valori più aggiornati saranno disponibili presso il concessionario prescelto. In ogni caso, i valori ufficiali di CO<sub>2</sub> e il consumo di carburante del veicolo acquistato dal cliente verranno forniti con i documenti che accompagnano il veicolo. Per maggiori informazioni sui consumi ufficiali di carburante e sulle emissioni di CO<sub>2</sub> specifiche e ufficiali delle nuove autovetture, si prega anche di fare riferimento alla "Guida al risparmio di carburante e alle emissioni di CO<sub>2</sub>", disponibile gratuitamente presso tutti i punti vendita del veicolo e sul sito web del Ministero dello Sviluppo Economico (<https://www.mise.gov.it/index.php/it/energia/efficienza-energetica?id=2034948-guida-al-risparmio-di-carburanti-e-alle-emissioni-di-co2-edizione-2016>). Se il motore è omologato WLTP, ai fini della verifica dell'eventuale applicazione dell'Ecotassa / Ecobonus vi invitiamo a verificare il valore NEDC "Emissioni di CO<sub>2</sub>" e la "Tabella consumi ed emissioni NEDC" riportati nel sito.*

*(2) Il valore delle emissioni di CO<sub>2</sub> e del consumo di carburante è definito sulla base di prove ufficiali secondo le disposizioni applicabili in vigore al momento dell'omologazione. A partire dal 1° settembre 2018, i veicoli nuovi sono omologati ai sensi della procedura di prova WLTP (Worldwide Harmonized Light Vehicles Test Procedure). La procedura WLTP sostituisce il ciclo NEDC, la procedura di prova precedentemente utilizzata. Date le condizioni di prova più realistiche, il consumo di carburante e le emissioni di CO<sub>2</sub> misurate secondo il WLTP sono generalmente superiori a quelle misurate secondo il NEDC. Nel caso di veicoli omologati secondo la normativa WLTP, i valori NEDC indicati derivano dai valori WLTP. Vengono indicati i valori di CO<sub>2</sub> (il gas a effetto serra principalmente responsabile del riscaldamento globale) e di consumo di carburante per consentire il confronto dei dati del veicolo. I valori di omologazione di CO<sub>2</sub> e consumo di carburante potrebbero non riflettere i valori effettivi di CO<sub>2</sub> e consumo di carburante, che dipendono da molti fattori legati (a titolo esemplificativo ma non esaustivo) allo stile di guida, al percorso scelto, alle condizioni meteorologiche e stradali e alle condizioni, uso e dotazione del veicolo. I valori riportati di CO<sub>2</sub> e consumo di carburante si riferiscono alla versione base del veicolo e possono variare durante la fase di configurazione successiva a seconda del tipo di equipaggiamento e / o delle dimensioni degli pneumatici che verranno selezionati. I valori di CO<sub>2</sub> e il consumo di carburante del veicolo configurato non sono definitivi e possono variare a seguito di cambiamenti nel ciclo produttivo; valori più aggiornati saranno disponibili presso il concessionario prescelto. In ogni caso, i valori ufficiali di CO<sub>2</sub> e il consumo di carburante del veicolo acquistato dal cliente verranno forniti con i documenti che accompagnano il veicolo. Per maggiori informazioni sui consumi ufficiali di carburante e sulle emissioni di CO<sub>2</sub> specifiche e ufficiali delle nuove autovetture, si prega anche di fare riferimento alla "Guida al risparmio di carburante e alle emissioni di CO<sub>2</sub>", disponibile gratuitamente presso tutti i punti vendita del veicolo e sul sito web del Ministero dello Sviluppo Economico (<https://www.mise.gov.it/index.php/it/energia/efficienza-energetica?id=2034948-guida-al-risparmio-di-carburanti-e-alle-emissioni-di-co2-edizione-2016>). Se il motore è omologato WLTP, ai fini della verifica dell'eventuale*

*applicazione dell'Ecotassa / Ecobonus vi invitiamo a verificare il valore NEDC "Emissioni di CO 2" e la "Tabella consumi ed emissioni NEDC" riportati nel sito.*