









**BMW iX3**  
40 MSport Pro

Prezzo di listino **€ 70.400**

Contattaci per avere un preventivo



-  elettrico / EURO
-  235 KW (320 CV)
-  Elettrico: - (2)
-  5 porte
-  5 posti
-  Cambio automatico

**DATI TECNICI**

Numero Cilindri		Trazione	posteriore
Cilindrata	0.0 l / cm <sup>3</sup>	Serbatoio	l
Potenza	235 KW (320 CV)	Lunghezza	478 cm
Larghezza	190 cm	Altezza	164 cm
Passo	290 cm	Dimensione Bagagliaio	520 l

## ETICHETTA ENERGETICA



## EQUIPAGGIAMENTI AGGIUNTIVI\*

Interni in Veganza	€ 300
Interni pelle Merino - BMW Individual	€ 1.800
Interior design BMW Individual Pelle Merino Black	€ 1.800
Parking Assistant Plus	€ 550
Parking Assistant Professional	€ 900
BMW Digital Premium (durata 4 anni)	€ 500
Multifunctional seats per guidatore e passeggero	€ 0
Riscaldamento corona volante	€ 280
Ambient Light	€ 0
Vetri posteriori laterali e lunotto oscurati	€ 500
Tettuccio panoramico in vetro (non apribile)	€ 1.500
Vernice metallizzata	€ 970
Vernice BMW Individual	€ 2.900
BMW Individual Paints	€ 5.600
Gancio traino automatico	€ 1.200
Cerchi aerodinamici da 20" , styling 1047 M - Bicolour (+Bullone antifurto)	€ 360

Cerchi aerodinamici da 21", styling 1051 M - Bicolour (+Bullone antifurto)	€ 1.300
Cerchi aerodinamici da 21", styling 1051 M - Bicolour - con pneumatici misti (+Bullone antifurto)	€ 1.450
Cerchi aerodinamici da 21", styling 1051 M - Bicolour - con pneumatici misti e sportivi (+Bullone antifurto)	€ 2.250
Cerchi in lega da 21", styling 1050 M - Bicolour (+Bullone antifurto)	€ 1.000
Cerchi aerodinamici da 22", styling 1053 Individual - Bicolour con pneumatici misti (+Bullone antifurto) (non compatibili con pneumatici invernali)	€ 2.400
Cerchi in lega da 22", styling 1054 M - con pneumatici misti (+Bullone antifurto) (non compatibili con pneumatici invernali)	€ 3.800
Cerchi aerodinamici da 21", styling 1051 M - JetBlack (+Bullone antifurto)	€ 1.300
AC Charging Professional	€ 750
Rete divisoria vano bagagli	€ 200
Innovation Package	€ 1.950
Highway Assistant (durata 4 anni)	€ 1.100
Scelta sedili per MSport Pro (4FM o 711)	€ 0
M Sport seats per guidatore e passeggero	€ 0
Individual Steering wheel	€ 110
Accessorio: Radio Vehicle Guardian Classic 6 anni	€ 1.109
Accessorio: Radio Vehicle Guardian Classic 1 anno	€ 749
Accessorio: Radio Vehicle Guardian Classic 3 anni	€ 929
Accessorio: Radio Vehicle Guardian Premium 5 anni	€ 1.299
Accessorio: Radio Vehicle Guardian Premium 1 anno	€ 949
Accessorio: Radio Vehicle Guardian Classic 7 anni	€ 1.159
Accessorio: Radio Vehicle Guardian Premium 3 anni	€ 1.149
Accessorio: Radio Vehicle Guardian Premium 7 anni	€ 1.409
Accessorio: Radio Vehicle Guardian Classic 5 anni	€ 1.059
Accessorio: Radio Vehicle Guardian Premium 2 anni	€ 1.049
Accessorio: Radio Vehicle Guardian Premium 6 anni	€ 1.359
Accessorio: Radio Vehicle Guardian Premium 4 anni	€ 1.229
Accessorio: Radio Vehicle Guardian Classic 2 anni	€ 839

\*Gli equipaggiamenti aggiuntivi sostituiscono gli eventuali equipaggiamenti di serie citati

## EQUIPAGGIAMENTI DI SERIE

Bracciolo anteriore, Bracciolo posteriore, Sedili posteriori panchetta con 0 regolazioni elettriche, 40/20/40, fisso e 3 posti manuali, Rivestimento sedili in tessuto qualità super./velluto (principale) e scamosciato sintetico (addizionale), Sedile conducente, passeggero sportivo, riscaldati e reg. elettrica a 6 posizioni, attivo/massaggio include reg. lombare con memoria a 1 via elettrico, Connessione bluetooth, Presa di corrente 12v ant., Pulsante accensione veicolo, Limitatore di velocità, Specchietto di cortesia illuminato per conducente e passeggero, Chiusura servoassistita portiere solo portellone/cofano post., Regolazione con memoria con posizione retrovisore esterno, Indicazione spazio di parcheggio, Sensore di sorpasso, Selettore modalità di guida include mappatura motore, Rete WiFi scheda sim incorporata, Assistenza al parcheggio posteriore, parch compl autom/perpend/uscita e frenata automatica durante parcheggio, Sistemi telematici 999, notifica automatica di collisione, tramite SIM veicolo, sistema di localizzazione, 0 e assistenza in caso di guasto, Sistema di controllo distanza di parcheggio anteriore con sensore & telecamera, sistema di controllo distanza di parcheggio posteriore con sensore & telecamera, sistema di controllo distanza di parcheggio laterale con sensore, Smart card/chiave include l'apertura senza chiavi, include accensione senza chiavi, include memoria posizioni sedile e con chiusura aut.in allontanamento, Attivazione vocale Del fabbricante e AI powered, Sistemi di navigazione 3D+voce, comandi, internet, 17,90, info traffico, 45,5, 0, 999 e Include pianif viaggio intellig EV, Cruise control adattivo funzione stop/go, cruise control adattivo predittivo, cruise control adattivo mappa e corner e cruise control adattivo mappa e junct, Climatizzatore a controllo automatico, Comandi ventilazione secondari sedile pass., Sistema di ventilazione con filtro carboni attivi Comandi touch screen, riscaldatore elettrico e pompa calore, Comandi audio al volante, 7 altoparlanti, Conness.dispositivi est.intrattenimento 0, 0 e 0, Sistema audio comprende radio FM, radio digitale, radio internet, touch screen e 205, Indic. pressione insuff. pneumatici display pressione e sensore sul cerchio, Riconoscimento segnaletica stradale, Pannello strumenti con schermo TFT riconfigurabile, Computer con consumo medio, 17,90 schermo display touch screen, Plancia centrale 1, 45,5, fisso, no e schermo dual view, Servosterzo ad assistenza variabile e elettrico, Volante in alluminio+pelle sint reg. in altezza, reg. in profondità, multifunzione e comandi touch, Tappetini, Inserti pregiati: alluminio sulla consolle centrale, Portabicchiere ai sedili anteriori e sedili post., Sistema antifurto, Chiusura centralizzata cellulare banda ultra larga, ABS, Assistenza alla frenata di emergenza, Freno a mano automatico, 4 freni a disco con 4 dischi ventilati e pinze verniciate pinze verniciate, Recupero energia frenante guida con pedale singolo e selezione livello, Airbag laterale anteriore, Airbag laterali a tendina ant./post., Luci di emergenza automatiche, Sistema Isofix, 2 poggiatesta sedili ant. , con reg. in altezza, 3 poggiatesta sedili post. , con reg. in altezza, Controllo stabilità rimorchio, Avviso superamento corsia attivazione sterzo, Airbag anteriore conducente, airbag anteriore passeggero con interruttore di disattivazione, Cinture sicurezza ant. conducente e passeggero con reg. in altezza, Cinture sicurezza post. conducente con reg. in altezza, cinture sicurezza post. passeggero, cinture sicurezza post. centrale a 3 punti, Sistema anticollisione che attiva cinture di sicurezza e attiva luci di arresto con monitoraggio attenzione conducente e frenata automatica emergenza , anteriore e posteriore , include anticollisione pedoni e ciclisti allerta visiva/acustica, funziona oltre 130 kmh (78 mph), funziona oltre 50 kmh (30 mph), funziona sotto 50 kmh (30 mph), sist intervento di emergenza cond e monitor schema guida, Luci di svolta / illuminaz.marciapiEDE, LED di arresto, anabbaglianti, luci di segnalazione laterali, luci diurne, luci posteriori e abbaglianti, Fari principali ellissoidali , anabbagl. LED , abbagl. LED, Luci diurne, Comando luci con sensore di oscurità luci direzionali e abbaglianti attivi, Alzacristalli elettrici anteriori e posteriori , numero ad impulso 2, Liquido vetri riscaldato, Tergicristallo con sensore pioggia, Specchietti ripiegabili elettricamente, Specchietto retrovisore int. elettrocromico, Lunotto tergeticristallo intermittente, Retrovisori esterni regol. elettrica, riscaldati, in tono e indicatori di direzione, retrovisori esterni regol. elettrica, riscaldati, in tono, automatico e indicatori di direzione, Barre longitud.al tetto cromato/argento, Verniciatura pastello, Spoiler al tetto, Tire kit, Ruote anteriori e posteriori di lega leggera 20", calettatura cerchio 8,5, bicolore, 50,8, 21,6 e codice costruttore 3PE, Pneumatici anteriori e posteriori con larghezza 255, profilo 45 e indice di velocità W , indice di carico 105 misura pneumatico catalogo ufficiale, extra load e 20, Controllo elettronico trazione, Differenziale autobloccante posteriore e elettronico, Regolatore stabilità, Sospensioni anteriore a montante con barra antirollio, sospensioni posteriore a multi-link con barra antirollio, Dispositivi di fissaggio carico, Copertura bagagli flessibile, Rete di protezione, Porta conducente, porta posteriore lato conducente, porta passeggero e porta posteriore lato passeggero a battente, Porta posteriore basculante, Ruote azionate elettricamente posteriori, Sist.assist intelligente della velocità, Garanzia batteria 96 mesi, 160.000, 99.420 miglia, 70 % soglia stato di carica, Integrazione mobile Apple CarPlay, Android Auto, 999, 999, 0, Apple - connessione wireless e Android - connessione wireless, Luci di ambiente selezione colore, Guida autonoma 2 automazione parziale, controllo attivo mantenimento corsia, riconoscimento segnaletica, traffic jam ast e auto, Garanzia anticorrosione : durata (mesi) 144 e distanza (km) 9.999.999, Garanzia soccorso stradale : durata (mesi) 60 e distanza (km) 9.999.999, Garanzia verniciatura : durata (mesi) 36 e distanza (km) 9.999.999, Garanzia della meccanica : durata (mesi) 36 e distanza (km) 9.999.999, Garanzia generale : durata (mesi) 36 e distanza (km) 9.999.999

*I prezzi e gli accessori di serie e/o a pagamento esposti sul sito internet sono indicativi e potrebbero subire variazioni; pertanto La invitiamo a prestare attenzione alle indicazioni fornite durante l'appuntamento in salone, in quanto farà fede il prezzo di listino e gli optional riportati sul preventivo.*

*(1) Il valore delle emissioni di CO2 e del consumo di carburante è definito sulla base di prove ufficiali secondo le disposizioni applicabili in vigore al momento dell'omologazione. I valori delle emissioni di CO2 e del consumo di carburante indicati sono conformi alla procedura di prova WLTP (Worldwide Harmonized Light Vehicles Test Procedure). A partire dal 1° settembre 2018, i veicoli nuovi sono omologati ai sensi della procedura di prova WLTP. La procedura WLTP sostituisce il ciclo NEDC, la procedura di*

*prova precedentemente utilizzata. Date le condizioni di prova più realistiche, il consumo di carburante e le emissioni di CO<sub>2</sub> misurate secondo il WLTP sono generalmente superiori a quelle misurate secondo il NEDC. Vengono indicati i valori di CO<sub>2</sub> (il gas a effetto serra principalmente responsabile del riscaldamento globale) e di consumo di carburante per consentire il confronto dei dati del veicolo. I valori di omologazione di CO<sub>2</sub> e consumo di carburante potrebbero non riflettere i valori effettivi di CO<sub>2</sub> e consumo di carburante, che dipendono da molti fattori legati (a titolo esemplificativo ma non esaustivo) allo stile di guida, al percorso scelto, alle condizioni meteorologiche e stradali e alle condizioni, uso e dotazione del veicolo. I valori riportati di CO<sub>2</sub> e consumo di carburante si riferiscono alla versione base del veicolo e possono variare durante la fase di configurazione successiva a seconda del tipo di equipaggiamento e / o delle dimensioni degli pneumatici che verranno selezionati. I valori di CO<sub>2</sub> e il consumo di carburante del veicolo configurato non sono definitivi e possono variare a seguito di cambiamenti nel ciclo produttivo; valori più aggiornati saranno disponibili presso il concessionario prescelto. In ogni caso, i valori ufficiali di CO<sub>2</sub> e il consumo di carburante del veicolo acquistato dal cliente verranno forniti con i documenti che accompagnano il veicolo. Per maggiori informazioni sui consumi ufficiali di carburante e sulle emissioni di CO<sub>2</sub> specifiche e ufficiali delle nuove autovetture, si prega anche di fare riferimento alla "Guida al risparmio di carburante e alle emissioni di CO<sub>2</sub>", disponibile gratuitamente presso tutti i punti vendita del veicolo e sul sito web del Ministero dello Sviluppo Economico (<https://www.mise.gov.it/index.php/it/energia/efficienza-energetica?id=2034948-guida-al-risparmio-di-carburanti-e-alle-emissioni-di-co2-edizione-2016>). Se il motore è omologato WLTP, ai fini della verifica dell'eventuale applicazione dell'Ecotassa / Ecobonus vi invitiamo a verificare il valore NEDC "Emissioni di CO<sub>2</sub>" e la "Tabella consumi ed emissioni NEDC" riportati nel sito.*

*<sup>(2)</sup> Il valore delle emissioni di CO<sub>2</sub> e del consumo di carburante è definito sulla base di prove ufficiali secondo le disposizioni applicabili in vigore al momento dell'omologazione. A partire dal 1° settembre 2018, i veicoli nuovi sono omologati ai sensi della procedura di prova WLTP (Worldwide Harmonized Light Vehicles Test Procedure). La procedura WLTP sostituisce il ciclo NEDC, la procedura di prova precedentemente utilizzata. Date le condizioni di prova più realistiche, il consumo di carburante e le emissioni di CO<sub>2</sub> misurate secondo il WLTP sono generalmente superiori a quelle misurate secondo il NEDC. Nel caso di veicoli omologati secondo la normativa WLTP, i valori NEDC indicati derivano dai valori WLTP. Vengono indicati i valori di CO<sub>2</sub> (il gas a effetto serra principalmente responsabile del riscaldamento globale) e di consumo di carburante per consentire il confronto dei dati del veicolo. I valori di omologazione di CO<sub>2</sub> e consumo di carburante potrebbero non riflettere i valori effettivi di CO<sub>2</sub> e consumo di carburante, che dipendono da molti fattori legati (a titolo esemplificativo ma non esaustivo) allo stile di guida, al percorso scelto, alle condizioni meteorologiche e stradali e alle condizioni, uso e dotazione del veicolo. I valori riportati di CO<sub>2</sub> e consumo di carburante si riferiscono alla versione base del veicolo e possono variare durante la fase di configurazione successiva a seconda del tipo di equipaggiamento e / o delle dimensioni degli pneumatici che verranno selezionati. I valori di CO<sub>2</sub> e il consumo di carburante del veicolo configurato non sono definitivi e possono variare a seguito di cambiamenti nel ciclo produttivo; valori più aggiornati saranno disponibili presso il concessionario prescelto. In ogni caso, i valori ufficiali di CO<sub>2</sub> e il consumo di carburante del veicolo acquistato dal cliente verranno forniti con i documenti che accompagnano il veicolo. Per maggiori informazioni sui consumi ufficiali di carburante e sulle emissioni di CO<sub>2</sub> specifiche e ufficiali delle nuove autovetture, si prega anche di fare riferimento alla "Guida al risparmio di carburante e alle emissioni di CO<sub>2</sub>", disponibile gratuitamente presso tutti i punti vendita del veicolo e sul sito web del Ministero dello Sviluppo Economico (<https://www.mise.gov.it/index.php/it/energia/efficienza-energetica?id=2034948-guida-al-risparmio-di-carburanti-e-alle-emissioni-di-co2-edizione-2016>). Se il motore è omologato WLTP, ai fini della verifica dell'eventuale applicazione dell'Ecotassa / Ecobonus vi invitiamo a verificare il valore NEDC "Emissioni di CO<sub>2</sub>" e la "Tabella consumi ed emissioni NEDC" riportati nel sito.*