









**Nuova BMW iX**  
iX xDrive60 M SPORT

Prezzo di listino **€ 108.800**

Contattaci per avere un preventivo

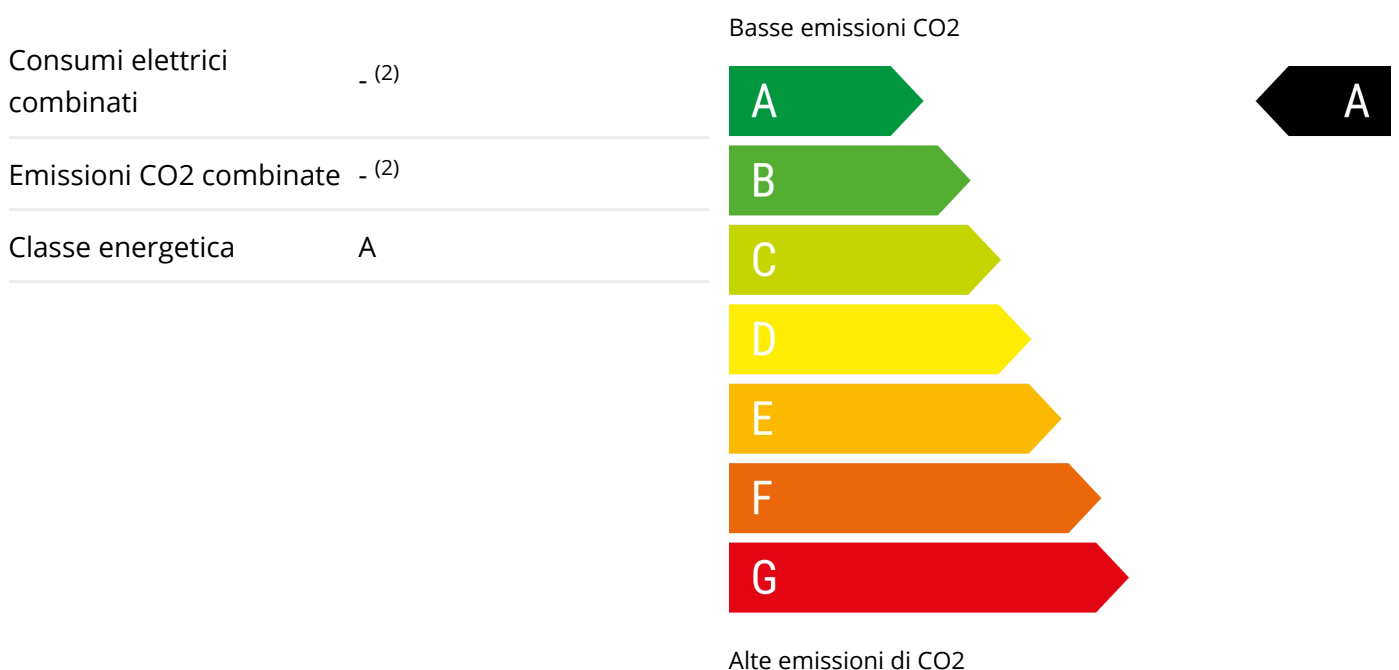


-  elettrico / EURO
-  400 KW (544 CV)
-  Elettrico: - (2)
-  5 porte
-  5 posti
-  Cambio automatico

**DATI TECNICI**

Numero Cilindri		Trazione	4x4
Cilindrata	0.0 l / cm <sup>3</sup>	Serbatoio	l
Potenza	400 KW (544 CV)	Lunghezza	497 cm
Larghezza	197 cm	Altezza	170 cm
Passo	300 cm	Dimensione Bagagliaio	500 l

## ETICHETTA ENERGETICA



## EQUIPAGGIAMENTI AGGIUNTIVI\*

Ventilazione attiva sedili anteriori	€ 0
Sistema Soft-Close per portiere	€ 660
Driving Assistant Professional	€ 0
Sedili anteriori multifunzionali regolabili elettricamente	€ 0
Parking Assistant Professional	€ 0
Impianto audio Bowers & Wilkins Diamond Surround Sound System	€ 4.800
Integral Active Steering	€ 1.500
Interior design Suite	€ 2.800
Dettagli interni "Clear & Bold"	€ 1.160
Imitazione Pelle - StoffaM Sport Interior design M Sport Black / Atlas Gry	€ 0
Climatizzatore automatico a 4 zone	€ 820
Vetri posteriori e lunotto oscurati	€ 510
Parabrezza Termoisolato	€ 0
Vernice metallizzata	€ 1.250
Vernice metallizzata BMW Individual (3900E)	€ 3.900
Vernice metallizzata BMW Individual (2350E)	€ 2.350

BMW Individual exterior line Titanium Bronze	€ 810
Gancio traino a scomparsa	€ 1.230
Vetro panoramico Sky Lounge	€ 3.400
Cerchi in lega 22" Styling 1023 I Titanium Bronze (non compatibili con pneumatici invernali)	€ 900
Cerchi in lega 22" Styling 1025 M I Multicolour 3D (non compatibili con pneumatici invernali)	€ 1.300
Cerchi in lega 22" Styling 1027 M I Jet Black (non compatibili con pneumatici invernali)	€ 1.700
Cerchi in lega 23" Styling 1028 I Multicolour 3D (non compatibili con pneumatici invernali)	€ 2.300
Sospensioni pneumatiche su due assi	€ 2.150
Dispositivo di Ricarica Rapida Multifase	€ 1.200
Pacchetto riscaldamento confort anteriore e posteriore	€ 0
Pacchetto Innovation	€ 3.900
Comfort Package - MSport / MSport Pro - M70	€ 2.100
BMW Iconic Glow	€ 510
Accessorio: Radio Vehicle Guardian Classic 6 anni	€ 1.109
Accessorio: Radio Vehicle Guardian Classic 1 anno	€ 749
Accessorio: Radio Vehicle Guardian Classic 3 anni	€ 929
Accessorio: Radio Vehicle Guardian Premium 5 anni	€ 1.299
Accessorio: Radio Vehicle Guardian Premium 1 anno	€ 949
Accessorio: Radio Vehicle Guardian Classic 7 anni	€ 1.159
Accessorio: Radio Vehicle Guardian Premium 3 anni	€ 1.149
Accessorio: Radio Vehicle Guardian Premium 7 anni	€ 1.409
Accessorio: Radio Vehicle Guardian Classic 5 anni	€ 1.059
Accessorio: Radio Vehicle Guardian Premium 2 anni	€ 1.049
Accessorio: Radio Vehicle Guardian Premium 6 anni	€ 1.359
Accessorio: Radio Vehicle Guardian Premium 4 anni	€ 1.229
Accessorio: Radio Vehicle Guardian Classic 2 anni	€ 839
Accessorio: Radio Vehicle Guardian Classic 4 anni	€ 999

\*Gli equipaggiamenti aggiuntivi sostituiscono gli eventuali equipaggiamenti di serie citati

## **EQUIPAGGIAMENTI DI SERIE**

Bracciolo anteriore, Bracciolo posteriore, Rivestimento sedili in tessuto (principale) e pelle sintetica (addizionale), Sedili posteriori panchetta con 0 regolazioni elettriche, 40/20/40, fisso e 3 posti abbattibile piatto nel pavimento, Sedile conducente individuale, riscaldati e reg. elettrica a 7 posizioni, include reg. lombare con memoria a 2 vie, sedile passeggero individuale, riscaldati e reg. elettrica a 7 posizioni, include reg. lombare elettrica a 2 vie, Connessione bluetooth, Pulsante accensione veicolo, Limitatore di velocità, Regolatore di velocità, Specchietto di cortesia illuminato per conducente e passeggero, Memoria interna/HD, Regolazione con memoria con posizione retrovisore esterno e posizione volante, Indicazione spazio di parcheggio, Selettore modalità di guida include mappatura motore, Presa di corrente 12v bagagliaio/vano carico e ant., Assistenza al parcheggio posteriore, parch compl autom/perpend/uscita e frenata automatica durante parcheggio, Sistemi telematici 999, notifica automatica di collisione, tramite SIM veicolo, sistema di localizzazione, servizio concierge, 36 e assistenza in caso di guasto, Sensore di sorpasso vibrazione del volante, attivo senza segnale di svolta attivato e include sistema anticollisione, Rete WiFi 999 e scheda sim incorporata, Sistema di controllo distanza di parcheggio anteriore con sensore, sistema di controllo distanza di parcheggio posteriore con sensore & telecamera, sistema di controllo distanza di parcheggio laterale con sensore, Smart card/chiave include l'apertura senza chiavi, include accensione senza chiavi e con chiusura aut.in allontanamento, Attivazione vocale Del fabbricante e AI powered, Sistemi di navigazione 3D+voce, comandi, internet, 14,90, info traffico, 37,8, 24, include realtà aumentata, 24 e include pianif viaggio intellig EV, Comandi audio al volante, Connex.dispositivi est.intrattenimento include porta USB anteriore, 2, 0 e 0, 18 altoparlanti harman/kardon, subwoofer e sound surround, Sistema audio comprende radio AM/FM, digital media card, radio digitale, radio internet, touch screen e 655, Indic. pressione insuff. pneumatici display pressione e sensore sul cerchio, Riconoscimento segnaletica stradale, Pannello strumenti con schermo TFT e parabrezza riconfigurabile, Computer con consumo medio, 12,30 schermo display Pannello strumenti 1 e 31,2, 14,90 schermo display touch screen, Plancia centrale 1, 37,8, fisso, controllo con rotella, controllo con t pad, no, include realtà aumentata e televisione, Servosterzo ad assistenza variabile e elettrico, Volante in alluminio+pelle sint reg. elettricamente, reg. in altezza, reg. in profondità, riscaldato e multifunzione, Tappetini, Inserti pregiati: look alluminio sulla consolle centrale, look alluminio sulle portiere e look alluminio sul cruscotto, Portabicchiere ai sedili anteriori e sedili post., Sistema antifurto, Chiusura centralizzata cellulare banda ultra larga, Climatizzatore con controlli posteriori climatizzatore a controllo automatico e con comando a distanza, Comandi ventilazione secondari sedile pass. e sedili post., Sistema di ventilazione con filtro carboni attivi Comandi touch screen, riscaldatore elettrico e pompa calore, ABS, Assistenza alla frenata di emergenza, Freno a mano automatico, 4 freni a disco con 4 dischi ventilati e pinze verniciate pinze verniciate, Recupero energia frenante guida con pedale singolo e selezione livello, Airbag laterale anteriore, Airbag laterali a tendina ant./post., Cinture sicurezza post. conducente, cinture sicurezza post. passeggero, cinture sicurezza post. centrale a 3 punti, Luci di emergenza automatiche, Sistema Isofix, Cofano attivo protezione pedoni, 2 poggiatesta sedili ant., 3 poggiatesta sedili post., con reg. in altezza, Avviso superamento corsia attivazione sterzo, Airbag anteriore conducente, airbag anteriore passeggero con interruttore di disattivazione, Airbag per le ginocchia conducente, Sistema anticollisione che attiva cinture di sicurezza e attiva luci di arresto con monitoraggio attenzione conducente e frenata automatica emergenza, anteriore e posteriore, vel. minima 5, include anticollisione pedoni e ciclisti allerta visiva/acustica, funziona oltre 130 kmh (78 mph), funziona oltre 50 kmh (30 mph), funziona sotto 50 kmh (30 mph) e monitor schema guida, Cinture sicurezza ant. conducente con reg. in altezza, cinture sicurezza ant. passeggero, LED di arresto, anabbaglianti, luci di segnalazione laterali, luci diurne, luci posteriori e abbaglianti, Fari principali ellissoidali, anabbagl. LED, abbagl. LED, Luci diurne, Comando luci con sensore di oscurità e abbaglianti automatici luci direzionali, Alzacristalli elettrici anteriori e posteriori, numero ad impulso 2, Liquido vetri riscaldato, Tergicristallo con sensore pioggia, Specchietti ripiegabili elettricamente, Specchietto retrovisore int. elettrocromico, Lunotto tergcristallo intermittente, Retrovisori esterni regol. elettrica, riscaldati, verniciati, a visibilità ampliata, automatico, elettrocromico e indicatori di direzione, retrovisori esterni regol. elettrica, riscaldati, verniciati, a visibilità ampliata e indicatori di direzione, Verniciatura pastello, Spoiler al tetto, Pneumatici anteriori e posteriori con larghezza 255, profilo 50 e indice di velocità Y, indice di carico 109 misura pneumatico catalogo ufficiale, extra load e 21, Tire kit, Ruote anteriori e posteriori di lega leggera 21", calettatura cerchio 9,0, bicolore, 53,3, 22,9 e codice costruttore 3HF, Controllo elettronico trazione, Regolatore stabilità, Differenziale autobloccante anteriore, posteriore e elettronico, Sospensioni anteriore a montante con barra antirollio, sospensioni posteriore a multi-link con barra antirollio, Dispositivi di fissaggio carico, Rete di protezione, Copertura bagagli rigida, Angoli di rampa angolo di attacco (gradi): 18,8 e angolo di uscita (gradi): 20,8, Porta conducente, porta posteriore lato conducente, porta passeggero e porta posteriore lato passeggero a battente, Porta posteriore basculante, Ruote azionate elettricamente 4x4, Garanzia batteria 96 mesi, 160.000, 99.420 miglia, 70 % soglia stato di carica, Luci di ambiente avvolgente, selezione colore e illuminazione reattiva, Integrazione mobile Apple CarPlay, Android Auto, 999, 999, 0, Apple - connessione wireless e Android - connessione wireless, Garanzia anticorrosione : durata (mesi) 144 e distanza (km) 9.999.999, Garanzia soccorso stradale : durata (mesi) 60 e distanza (km) 9.999.999, Garanzia verniciatura : durata (mesi) 36 e distanza (km) 9.999.999, Garanzia della meccanica : durata (mesi) 36 e distanza (km) 9.999.999, Garanzia generale : durata (mesi) 36 e distanza (km) 9.999.999

*I prezzi e gli accessori di serie e/o a pagamento esposti sul sito internet sono indicativi e potrebbero subire variazioni; pertanto La invitiamo a prestare attenzione alle indicazioni fornite durante l'appuntamento in salone, in quanto farà fede il prezzo di listino e gli optional riportati sul preventivo.*

*(1) Il valore delle emissioni di CO2 e del consumo di carburante è definito sulla base di prove ufficiali secondo le disposizioni applicabili in vigore al momento dell'omologazione. I valori delle emissioni di CO2 e del consumo di carburante indicati sono conformi alla procedura di prova WLTP (Worldwide Harmonized Light Vehicles Test Procedure). A partire dal 1° settembre 2018, i veicoli nuovi sono omologati ai sensi della procedura di prova WLTP. La procedura WLTP sostituisce il ciclo NEDC, la procedura di prova precedentemente utilizzata. Date le condizioni di prova più realistiche, il consumo di carburante e le emissioni di CO2 misurate secondo il WLTP sono generalmente superiori a quelle misurate secondo il NEDC. Vengono indicati i valori di CO2 (il gas a effetto serra principalmente responsabile del riscaldamento globale) e di consumo di carburante per consentire il confronto dei dati del veicolo. I valori di omologazione di CO2 e consumo di carburante potrebbero non riflettere i valori effettivi di CO2 e consumo di carburante, che dipendono da molti fattori legati (a titolo esemplificativo ma non esaustivo) allo stile di guida, al percorso scelto, alle*

condizioni meteorologiche e stradali e alle condizioni, uso e dotazione del veicolo. I valori riportati di CO<sub>2</sub> e consumo di carburante si riferiscono alla versione base del veicolo e possono variare durante la fase di configurazione successiva a seconda del tipo di equipaggiamento e / o delle dimensioni degli pneumatici che verranno selezionati. I valori di CO<sub>2</sub> e il consumo di carburante del veicolo configurato non sono definitivi e possono variare a seguito di cambiamenti nel ciclo produttivo; valori più aggiornati saranno disponibili presso il concessionario prescelto. In ogni caso, i valori ufficiali di CO<sub>2</sub> e il consumo di carburante del veicolo acquistato dal cliente verranno forniti con i documenti che accompagnano il veicolo. Per maggiori informazioni sui consumi ufficiali di carburante e sulle emissioni di CO<sub>2</sub> specifiche e ufficiali delle nuove autovetture, si prega anche di fare riferimento alla "Guida al risparmio di carburante e alle emissioni di CO<sub>2</sub>", disponibile gratuitamente presso tutti i punti vendita del veicolo e sul sito web del Ministero dello Sviluppo Economico (<https://www.mise.gov.it/index.php/it/energia/efficienza-energetica?id=2034948-guida-al-risparmio-di-carburanti-e-alle-emissioni-di-co2-edizione-2016>). Se il motore è omologato WLTP, ai fini della verifica dell'eventuale applicazione dell'Ecotassa / Ecobonus vi invitiamo a verificare il valore NEDC "Emissioni di CO<sub>2</sub>" e la "Tabella consumi ed emissioni NEDC" riportati nel sito.

<sup>(2)</sup> Il valore delle emissioni di CO<sub>2</sub> e del consumo di carburante è definito sulla base di prove ufficiali secondo le disposizioni applicabili in vigore al momento dell'omologazione. A partire dal 1° settembre 2018, i veicoli nuovi sono omologati ai sensi della procedura di prova WLTP (Worldwide Harmonized Light Vehicles Test Procedure). La procedura WLTP sostituisce il ciclo NEDC, la procedura di prova precedentemente utilizzata. Date le condizioni di prova più realistiche, il consumo di carburante e le emissioni di CO<sub>2</sub> misurate secondo il WLTP sono generalmente superiori a quelle misurate secondo il NEDC. Nel caso di veicoli omologati secondo la normativa WLTP, i valori NEDC indicati derivano dai valori WLTP. Vengono indicati i valori di CO<sub>2</sub> (il gas a effetto serra principalmente responsabile del riscaldamento globale) e di consumo di carburante per consentire il confronto dei dati del veicolo. I valori di omologazione di CO<sub>2</sub> e consumo di carburante potrebbero non riflettere i valori effettivi di CO<sub>2</sub> e consumo di carburante, che dipendono da molti fattori legati (a titolo esemplificativo ma non esaustivo) allo stile di guida, al percorso scelto, alle condizioni meteorologiche e stradali e alle condizioni, uso e dotazione del veicolo. I valori riportati di CO<sub>2</sub> e consumo di carburante si riferiscono alla versione base del veicolo e possono variare durante la fase di configurazione successiva a seconda del tipo di equipaggiamento e / o delle dimensioni degli pneumatici che verranno selezionati. I valori di CO<sub>2</sub> e il consumo di carburante del veicolo configurato non sono definitivi e possono variare a seguito di cambiamenti nel ciclo produttivo; valori più aggiornati saranno disponibili presso il concessionario prescelto. In ogni caso, i valori ufficiali di CO<sub>2</sub> e il consumo di carburante del veicolo acquistato dal cliente verranno forniti con i documenti che accompagnano il veicolo. Per maggiori informazioni sui consumi ufficiali di carburante e sulle emissioni di CO<sub>2</sub> specifiche e ufficiali delle nuove autovetture, si prega anche di fare riferimento alla "Guida al risparmio di carburante e alle emissioni di CO<sub>2</sub>", disponibile gratuitamente presso tutti i punti vendita del veicolo e sul sito web del Ministero dello Sviluppo Economico (<https://www.mise.gov.it/index.php/it/energia/efficienza-energetica?id=2034948-guida-al-risparmio-di-carburanti-e-alle-emissioni-di-co2-edizione-2016>). Se il motore è omologato WLTP, ai fini della verifica dell'eventuale applicazione dell'Ecotassa / Ecobonus vi invitiamo a verificare il valore NEDC "Emissioni di CO<sub>2</sub>" e la "Tabella consumi ed emissioni NEDC" riportati nel sito.