









BMW i4
XDrive 40 M Sport Edition

Prezzo di listino **€ 65.000**

Contattaci per avere un preventivo

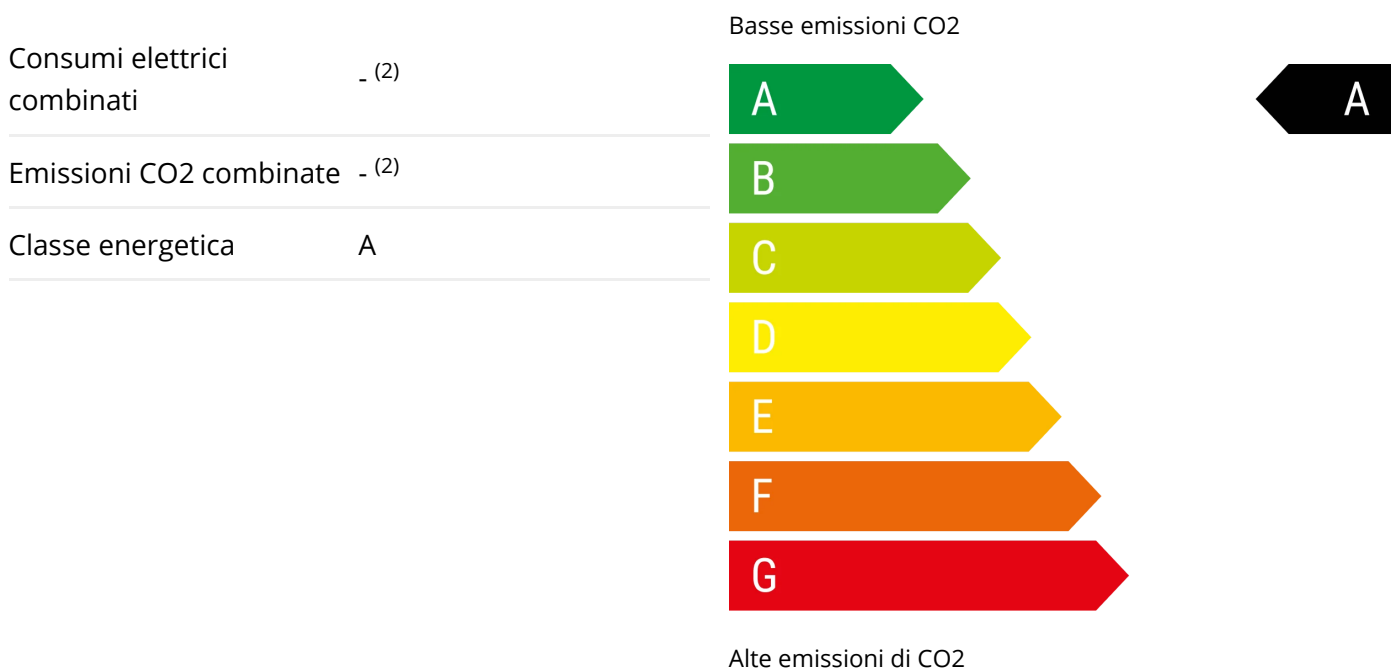


-  elettrico / EURO
-  295 KW (401 CV)
-  Elettrico: - (2)
-  5 porte
-  5 posti
-  Cambio automatico

DATI TECNICI

Numero Cilindri		Trazione	4x4
Cilindrata	0.0 l / cm ³	Serbatoio	l
Potenza	295 KW (401 CV)	Lunghezza	478 cm
Larghezza	185 cm	Altezza	145 cm
Passo	286 cm	Dimensione Bagagliaio	470 l

ETICHETTA ENERGETICA



EQUIPAGGIAMENTI AGGIUNTIVI*

Supporto lombare elettrico	€ 0
Sedili in pelle Vernasca	€ 1.500
Driving Assistant	€ 0
Parking Assistant Plus	€ 0
Driving Assistant Professional	€ 1.550
Wireless Charging	€ 0
Vetri posteriori laterali e lunotto oscurati	€ 500
Vernice metallizzata	€ 2.150
Vernice metallizzata (colori X1E,X1F)	€ 5.100
Pacchetto Comfort	€ 0
Pacchetto Innovation	€ 0
Accessorio: Radio Vehicle Guardian Classic 6 anni	€ 1.109
Accessorio: Radio Vehicle Guardian Classic 1 anno	€ 749
Accessorio: Radio Vehicle Guardian Classic 3 anni	€ 929
Accessorio: Radio Vehicle Guardian Premium 5 anni	€ 1.299
Accessorio: Radio Vehicle Guardian Premium 1 anno	€ 949

Accessorio: Radio Vehicle Guardian Classic 7 anni	€ 1.159
Accessorio: Radio Vehicle Guardian Premium 3 anni	€ 1.149
Accessorio: Radio Vehicle Guardian Premium 7 anni	€ 1.409
Accessorio: Radio Vehicle Guardian Classic 5 anni	€ 1.059
Accessorio: Radio Vehicle Guardian Premium 2 anni	€ 1.049
Accessorio: Radio Vehicle Guardian Premium 6 anni	€ 1.359
Accessorio: Radio Vehicle Guardian Premium 4 anni	€ 1.229
Accessorio: Radio Vehicle Guardian Classic 2 anni	€ 839
Accessorio: Radio Vehicle Guardian Classic 4 anni	€ 999

*Gli equipaggiamenti aggiuntivi sostituiscono gli eventuali equipaggiamenti di serie citati

EQUIPAGGIAMENTI DI SERIE

Bracciolo anteriore, Bracciolo posteriore, Sedili posteriori panchetta con 0 regolazioni elettriche, 40/20/40, fisso e 3 posti, Rivestimento sedili in scamosciato sintetico (principale) e pelle sintetica (addizionale), Sedile conducente, passeggero sportivo, riscaldati, Connessione bluetooth, Pulsante accensione veicolo, Selettore modalità di guida include mappatura motore e include sterzo, Limitatore di velocità, Regolatore di velocità, Specchietto di cortesia illuminato per conducente e passeggero, Memoria interna/HD, Indicazione spazio di parcheggio, Presa di corrente 12v bagagliaio/vano carico e ant., Sistemi telematici 999, notifica automatica di collisione, tramite SIM veicolo, sistema di localizzazione, 0 e assistenza in caso di guasto, Assistenza al parcheggio posteriore, parch compl autom/perpend. e frenata automatica durante parcheggio, Sistema di controllo distanza di parcheggio anteriore con sensore, sistema di controllo distanza di parcheggio posteriore con sensore & telecamera, sistema di controllo distanza di parcheggio laterale con sensore, Smart card/chiave include accensione senza chiavi, Rete WiFi 999 e scheda sim cliente, Attivazione vocale Del fabbricante e AI powered, Sistemi di navigazione 3D+voce, comandi, internet, 14,90, info traffico, 37,8, 24, 24 e Include pianif viaggio intellig EV, Climatizzatore a controllo automatico, Comandi ventilazione secondari sedile pass. e sedili post., Sistema di ventilazione con filtro carboni attivi riscaldatore elettrico e pompa calore, Comandi audio al volante, 6 altoparlanti subwoofer, Connessioni dispositivi est.intrattenimento include porta USB anteriore, 2, 0 e 0, Sistema audio comprende radio AM/FM, radio digitale, radio internet, touch screen e 100, Indic. pressione insuff. pneumatici display pressione e sensore sul cerchio, Riconoscimento segnaletica stradale, Pannello strumenti con schermo TFT riconfigurabile, Computer con consumo medio, 12,30 schermo display Pannello strumenti 1, 31,2 e controllo con rullo, 14,90 schermo display touch screen, Plancia centrale 1, 37,8, fisso, controllo con rotella, controllo con t pad, no e televisione, Servosterzo ad assistenza variabile e elettrico, Volante in alluminio+pelle reg. in altezza, reg. in profondità e multifunzione, Tappetini, Inserti pregiati: nero pianoforte sul pomello leva cambio, alluminio sulla consolle centrale e alluminio sul cruscotto, Portabicchiere ai sedili anteriori e sedili post., Sistema antifurto, Chiusura centralizzata NFC, 4 freni a disco con 4 dischi ventilati, ABS, Assistenza alla frenata di emergenza, Freno a mano automatico, Recupero energia frenante guida con pedale singolo e selezione livello, Airbag laterale anteriore, Airbag laterali a tendina ant./post., Cinture sicurezza post. conducente, cinture sicurezza post. passeggero, cinture sicurezza post. centrale a 3 punti, Luci di emergenza automatiche, Sistema Isofix, 2 poggiatesta sedili ant. , con reg. in altezza, 3 poggiatesta sedili post. , con reg. in altezza, Cofano attivo protezione pedoni, Controllo stabilità rimorchio, Avviso superamento corsia attivazione sterzo, Cinture sicurezza ant. conducente e passeggero, Airbag anteriore conducente, airbag anteriore passeggero con interruttore di disattivazione, Sistema anticollisione che attiva luci di arresto con frenata automatica emergenza , anteriore e posteriore , vel. minima 10 , include anticollisione pedoni e ciclisti allerta visiva/acustica, funziona oltre 130 kmh (78 mph), funziona oltre 50 kmh (30 mph), funziona sotto 50 kmh (30 mph) e monitor schema guida, LED di arresto, anabbaglianti, luci di segnalazione laterali, luci diurne, luci posteriori e abbaglianti, Fari principali ellissoidali , anabbagl. LED , abbagl. LED, Comando luci con sensore di oscurità, Luci diurne, Alzacristalli elettrici anteriori e posteriori , numero ad impulso 2, Lunotto, Tergicristallo con sensore pioggia, Specchietti ripiegabili elettricamente, Specchietto retrovisore int. elettrocromico, Retrovisori esterni regol. elettrica, riscaldati, verniciati, a visibilità ampliata, elettrocromico e indicatori di direzione, retrovisori esterni regol. elettrica, riscaldati, verniciati, automatico, elettrocromico e indicatori di direzione, Verniciatura pastello, Ruote anteriori di lega leggera 18", calettatura cerchio 8,5, 45,7, 21,6 e codice costruttore 3FB, ruote posteriori di lega leggera 18", calettatura cerchio 9,0, 45,7, 22,9 e codice costruttore 3FB, Pneumatici anteriori con larghezza 245, profilo 45 e indice di velocità Y , indice di carico 100 misura pneumatico catalogo ufficiale, extra load e 18, pneumatici posteriori con larghezza 255, profilo 45 e indice di velocità Y , indice di carico 103 misura pneumatico catalogo ufficiale, extra load e 18, Controllo elettronico trazione, Regolatore stabilità, Sospensioni anteriore a montante con barra antirollio, sospensioni posteriore a multi-link con barra antirollio, Dispositivi di fissaggio carico, Copertura bagagli rigida, Porta conducente, porta posteriore lato conducente, porta passeggero e porta posteriore lato passeggero a battente, Porta posteriore basculante, Ruote azionate elettricamente 4x4, Garanzia batteria 96 mesi, 160.000, 99.420 miglia, 70 % soglia stato di carica, Luci di ambiente avvolgente, selezione colore e illuminazione reattiva, Integrazione mobile Apple CarPlay, Android Auto,

999, 999, 0, Apple - connessione wireless e Android - connessione wireless, Garanzia anticorrosione : durata (mesi) 144 e distanza (km) 9.999.999, Garanzia soccorso stradale : durata (mesi) 60 e distanza (km) 9.999.999, Garanzia verniciatura : durata (mesi) 36 e distanza (km) 9.999.999, Garanzia della meccanica : durata (mesi) 36 e distanza (km) 9.999.999, Garanzia generale : durata (mesi) 36 e distanza (km) 9.999.999

I prezzi e gli accessori di serie e/o a pagamento esposti sul sito internet sono indicativi e potrebbero subire variazioni; pertanto La invitiamo a prestare attenzione alle indicazioni fornite durante l'appuntamento in salone, in quanto farà fede il prezzo di listino e gli optional riportati sul preventivo.

(1) Il valore delle emissioni di CO₂ e del consumo di carburante è definito sulla base di prove ufficiali secondo le disposizioni applicabili in vigore al momento dell'omologazione. I valori delle emissioni di CO₂ e del consumo di carburante indicati sono conformi alla procedura di prova WLTP (Worldwide Harmonized Light Vehicles Test Procedure). A partire dal 1° settembre 2018, i veicoli nuovi sono omologati ai sensi della procedura di prova WLTP. La procedura WLTP sostituisce il ciclo NEDC, la procedura di prova precedentemente utilizzata. Date le condizioni di prova più realistiche, il consumo di carburante e le emissioni di CO₂ misurate secondo il WLTP sono generalmente superiori a quelle misurate secondo il NEDC. Vengono indicati i valori di CO₂ (il gas a effetto serra principalmente responsabile del riscaldamento globale) e di consumo di carburante per consentire il confronto dei dati del veicolo. I valori di omologazione di CO₂ e consumo di carburante potrebbero non riflettere i valori effettivi di CO₂ e consumo di carburante, che dipendono da molti fattori legati (a titolo esemplificativo ma non esaustivo) allo stile di guida, al percorso scelto, alle condizioni meteorologiche e stradali e alle condizioni, uso e dotazione del veicolo. I valori riportati di CO₂ e consumo di carburante si riferiscono alla versione base del veicolo e possono variare durante la fase di configurazione successiva a seconda del tipo di equipaggiamento e / o delle dimensioni degli pneumatici che verranno selezionati. I valori di CO₂ e il consumo di carburante del veicolo configurato non sono definitivi e possono variare a seguito di cambiamenti nel ciclo produttivo; valori più aggiornati saranno disponibili presso il concessionario prescelto. In ogni caso, i valori ufficiali di CO₂ e il consumo di carburante del veicolo acquistato dal cliente verranno forniti con i documenti che accompagnano il veicolo. Per maggiori informazioni sui consumi ufficiali di carburante e sulle emissioni di CO₂ specifiche e ufficiali delle nuove autovetture, si prega anche di fare riferimento alla "Guida al risparmio di carburante e alle emissioni di CO₂", disponibile gratuitamente presso tutti i punti vendita del veicolo e sul sito web del Ministero dello Sviluppo Economico (<https://www.mise.gov.it/index.php/it/energia/efficienza-energetica?id=2034948-guida-al-risparmio-di-carburanti-e-alle-emissioni-di-co2-edizione-2016>). Se il motore è omologato WLTP, ai fini della verifica dell'eventuale applicazione dell'Ecotassa / Ecobonus vi invitiamo a verificare il valore NEDC "Emissioni di CO₂" e la "Tabella consumi ed emissioni NEDC" riportati nel sito.

(2) Il valore delle emissioni di CO₂ e del consumo di carburante è definito sulla base di prove ufficiali secondo le disposizioni applicabili in vigore al momento dell'omologazione. A partire dal 1° settembre 2018, i veicoli nuovi sono omologati ai sensi della procedura di prova WLTP (Worldwide Harmonized Light Vehicles Test Procedure). La procedura WLTP sostituisce il ciclo NEDC, la procedura di prova precedentemente utilizzata. Date le condizioni di prova più realistiche, il consumo di carburante e le emissioni di CO₂ misurate secondo il WLTP sono generalmente superiori a quelle misurate secondo il NEDC. Nel caso di veicoli omologati secondo la normativa WLTP, i valori NEDC indicati derivano dai valori WLTP. Vengono indicati i valori di CO₂ (il gas a effetto serra principalmente responsabile del riscaldamento globale) e di consumo di carburante per consentire il confronto dei dati del veicolo. I valori di omologazione di CO₂ e consumo di carburante potrebbero non riflettere i valori effettivi di CO₂ e consumo di carburante, che dipendono da molti fattori legati (a titolo esemplificativo ma non esaustivo) allo stile di guida, al percorso scelto, alle condizioni meteorologiche e stradali e alle condizioni, uso e dotazione del veicolo. I valori riportati di CO₂ e consumo di carburante si riferiscono alla versione base del veicolo e possono variare durante la fase di configurazione successiva a seconda del tipo di equipaggiamento e / o delle dimensioni degli pneumatici che verranno selezionati. I valori di CO₂ e il consumo di carburante del veicolo configurato non sono definitivi e possono variare a seguito di cambiamenti nel ciclo produttivo; valori più aggiornati saranno disponibili presso il concessionario prescelto. In ogni caso, i valori ufficiali di CO₂ e il consumo di carburante del veicolo acquistato dal cliente verranno forniti con i documenti che accompagnano il veicolo. Per maggiori informazioni sui consumi ufficiali di carburante e sulle emissioni di CO₂ specifiche e ufficiali delle nuove autovetture, si prega anche di fare riferimento alla "Guida al risparmio di carburante e alle emissioni di CO₂", disponibile gratuitamente presso tutti i punti vendita del veicolo e sul sito web del Ministero dello Sviluppo Economico (<https://www.mise.gov.it/index.php/it/energia/efficienza-energetica?id=2034948-guida-al-risparmio-di-carburanti-e-alle-emissioni-di-co2-edizione-2016>). Se il motore è omologato WLTP, ai fini della verifica dell'eventuale applicazione dell'Ecotassa / Ecobonus vi invitiamo a verificare il valore NEDC "Emissioni di CO₂" e la "Tabella consumi ed emissioni NEDC" riportati nel sito.